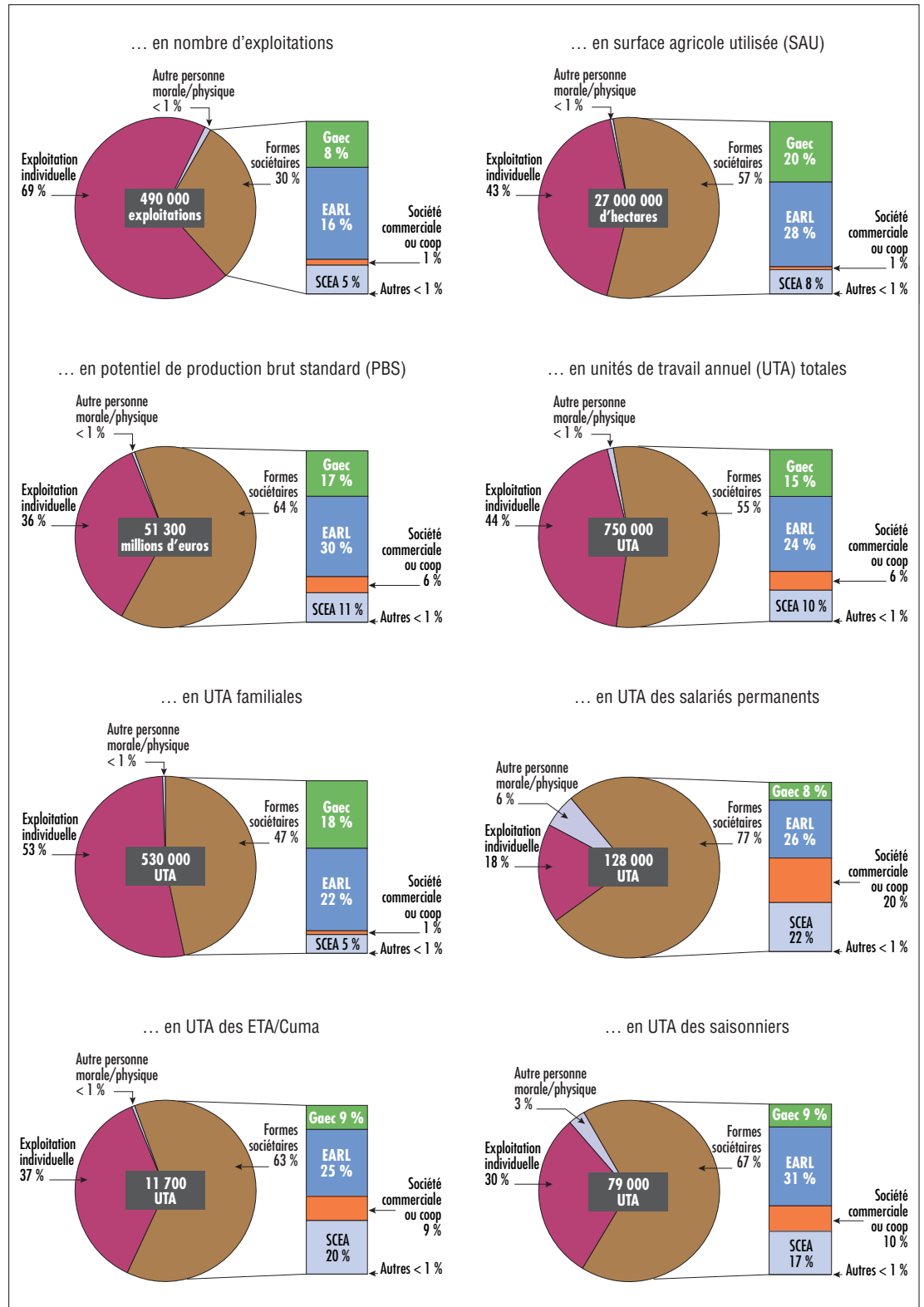


ANNEXES

Annexe 1 - Le poids des formes sociétaires en agriculture selon divers indicateurs en 2010	20
Annexe 2 - Le devenir à 7 ans des exploitations selon leur statut juridique (2000-2007)	21
Annexe 3 - Situation, 7 ans auparavant, des exploitations selon leur statut juridique (2000-2007)	24

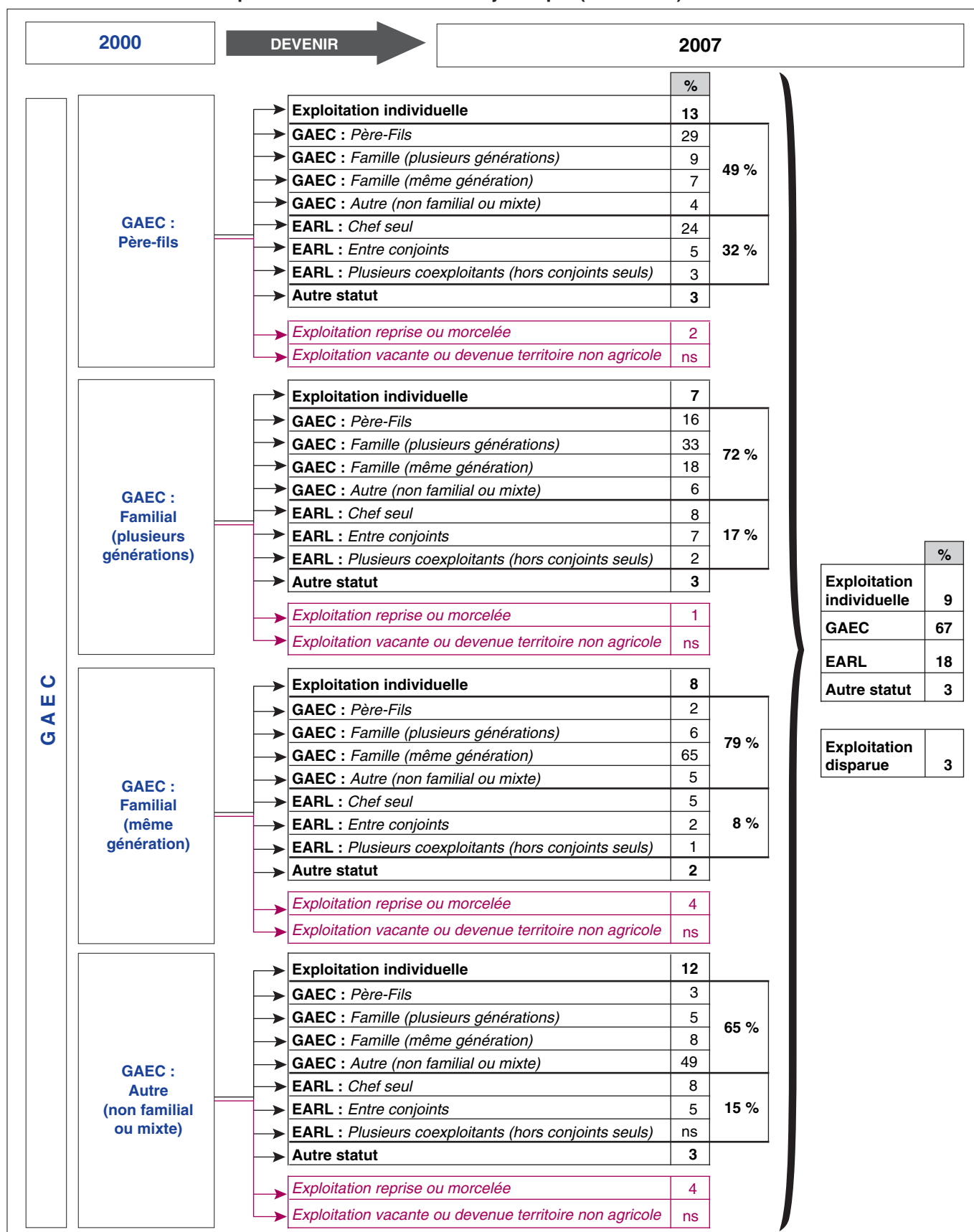
Annexe 1

Le poids des formes sociétaires en agriculture selon divers indicateurs en 2010



Source : Agreste - Recensement agricole 2010

Le devenir à 7 ans des exploitations selon leur statut juridique (2000-2007)



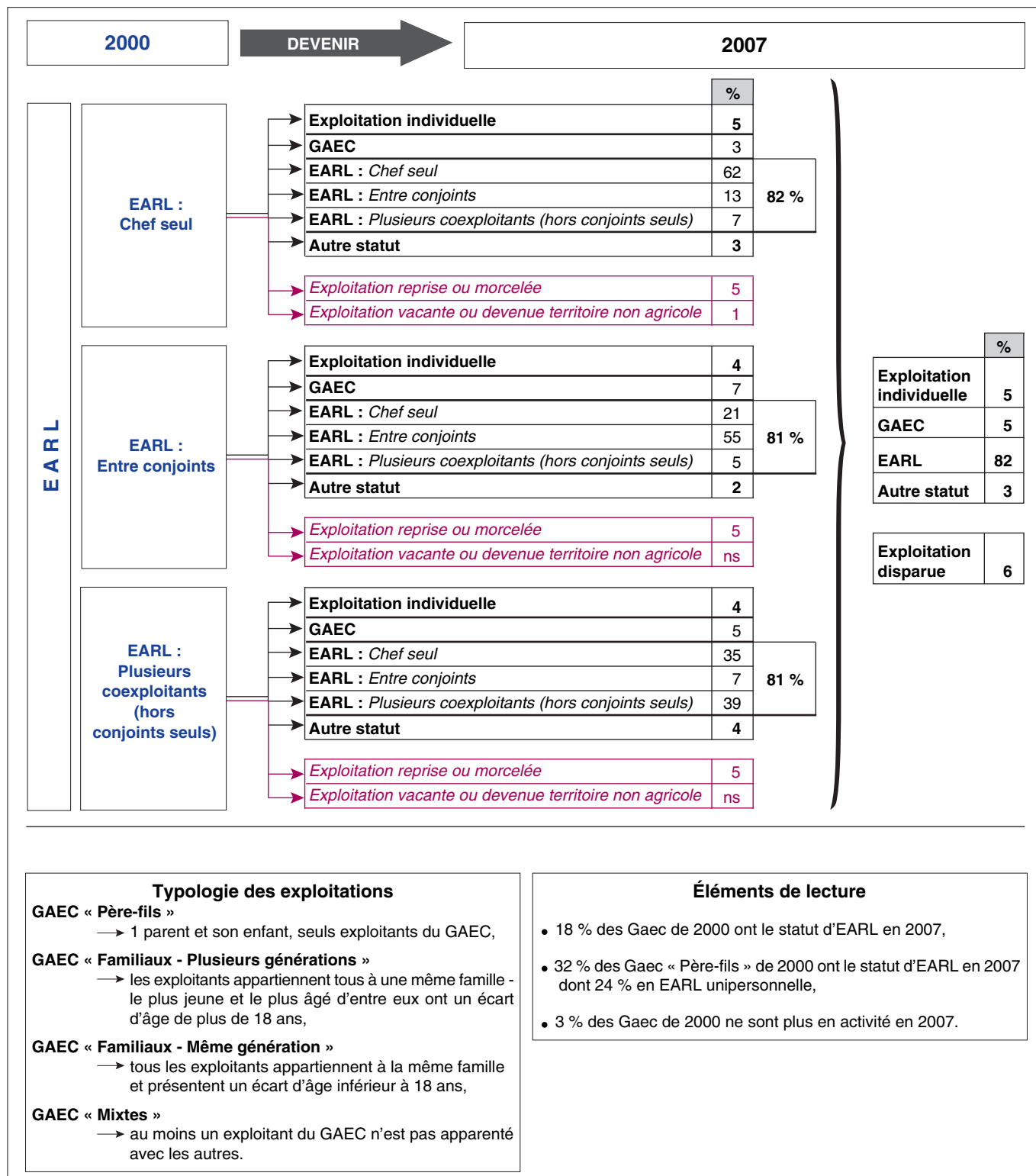
ns : non significatif

Champ : 86 126 exploitations présentes dans le Recensement agricole 2000 et interrogées en 2005 et 2007.

Sources : Agreste - Recensement agricole 2000, Enquêtes structure 2005/2007

Annexe 2

Le devenir à 7 ans des exploitations selon leur statut juridique (2000-2007)



ns : non significatif

Champ : 86 126 exploitations présentes dans le Recensement agricole 2000 et interrogées en 2005 et 2007.

Sources : Agreste - Recensement agricole 2000, Enquêtes structure 2005/2007

Situation, 7 ans auparavant, des exploitations selon leur statut juridique (2000-2007)

2007		ORIGINES	2000	
GAEC : Père-fils	%			
	41	→	Exploitation individuelle	
	33	→	GAEC : Père-Fils	
	14	→	GAEC : Famille (plusieurs générations)	
	3	→	GAEC : Famille (même génération)	
	1	→	GAEC : Autre (non familial ou mixte)	
	4	→	EARL : Chef seul	
	2	→	EARL : Entre conjoints	
	ns	→	EARL : Plusieurs coexploitants (hors conjoints seuls)	
	ns	→	Autre statut	
100				
GAEC : Familial (plusieurs générations)	24	→	Exploitation individuelle	
	13	→	GAEC : Père-Fils	
	36	→	GAEC : Famille (plusieurs générations)	
	11	→	GAEC : Famille (même génération)	
	2	→	GAEC : Autre (non familial ou mixte)	
	2	→	EARL : Chef seul	
	9	→	EARL : Entre conjoints	
	ns	→	EARL : Plusieurs coexploitants (hors conjoints seuls)	
	1	→	Autre statut	
100				
GAEC : Familial (même génération)	9	→	Exploitation individuelle	
	6	→	GAEC : Père-Fils	
	11	→	GAEC : Famille (plusieurs générations)	
	69	→	GAEC : Famille (même génération)	
	3	→	GAEC : Autre (non familial ou mixte)	
	ns	→	EARL : Chef seul	
	ns	→	EARL : Entre conjoints	
	< 1	→	EARL : Plusieurs coexploitants (hors conjoints seuls)	
	< 1	→	Autre statut	
100				
GAEC : Autre (non familial ou mixte)	19	→	Exploitation individuelle	
	8	→	GAEC : Père-Fils	
	9	→	GAEC : Famille (plusieurs générations)	
	15	→	GAEC : Famille (même génération)	
	39	→	GAEC : Autre (non familial ou mixte)	
	5	→	EARL : Chef seul	
	4	→	EARL : Entre conjoints	
	ns	→	EARL : Plusieurs coexploitants (hors conjoints seuls)	
	ns	→	Autre statut	
100				

ns : non significatif

Champ : 86 126 exploitations présentes dans le Recensement agricole 2000 et interrogées en 2005 et 2007.

Sources : Agreste - Recensement agricole 2000, Enquêtes structure 2005/2007

Annexe 3

Situation, 7 ans auparavant, des exploitations selon leur statut juridique (2000-2007)

2007		ORIGINES	2000	
EARL : Chef seul	%			
	20	→	Exploitation individuelle	
	7	→	GAEC : Père-Fils	
	2	→	GAEC : Famille (plusieurs générations)	
	2	→	GAEC : Famille (même génération)	
	< 1	→	GAEC : Autre (non familial ou mixte)	
	50	→	EARL : Chef seul	
	9	→	EARL : Entre conjoints	
	7	→	EARL : Plusieurs coexploitants (hors conjoints seuls)	
	2	→	Autre statut	
	100			
EARL : Entre conjoints	22	→	Exploitation individuelle	
	3	→	GAEC : Père-Fils	
	3	→	GAEC : Famille (plusieurs générations)	
	1	→	GAEC : Famille (même génération)	
	1	→	GAEC : Autre (non familial ou mixte)	
	20	→	EARL : Chef seul	
	46	→	EARL : Entre conjoints	
	2	→	EARL : Plusieurs coexploitants (hors conjoints seuls)	
	1	→	Autre statut	
		100		
EARL : Plusieurs coexploitants (hors conjoints seuls)	31	→	Exploitation individuelle	
	4	→	GAEC : Père-Fils	
	2	→	GAEC : Famille (plusieurs générations)	
	2	→	GAEC : Famille (même génération)	
	ns	→	GAEC : Autre (non familial ou mixte)	
	21	→	EARL : Chef seul	
	9	→	EARL : Entre conjoints	
	29	→	EARL : Plusieurs coexploitants (hors conjoints seuls)	
	2	→	Autre statut	
		100		

Éléments de lecture

- 41 % des Gaec « Père-fils » de 2007 étaient des exploitations individuelles en 2000 et 33 % avaient déjà ce statut 7 ans auparavant,
- 69 % des Gaec « Familial même génération » de 2007 n'ont pas changé de statut par rapport à 2000,
- 20 % des EARL unipersonnelles de 2007 étaient des exploitations individuelles en 2000 et 50 % avaient déjà ce statut 7 ans auparavant,
- 8 % des EARL « Entre conjoints » de 2007 étaient des Gaec en 2000.

ns : non significatif

Champ : 86 126 exploitations présentes dans le Recensement agricole 2000 et interrogées en 2005 et 2007.

Sources : Agreste - Recensement agricole 2000, Enquêtes structure 2005/2007