

Agreste

Données

Juin 2012

Languedoc-Roussillon
Oliviersrecensement
agricole
20103^{ème} verger de la région
et 2^{ème} verger d'oliviers de France

Le verger régional d'oliviers est en forte progression. L'Hérault supprime désormais le Gard en termes de surface. La surface moyenne par exploitation (1,4 ha) a presque doublé en une décennie mais demeure faible. Les oliveraies sont essentiellement mises en valeur par de petites exploitations individuelles. Les exploitants spécialisés oléicoles ne sont pas majoritaires, de nombreux viticulteurs pratiquent également cette culture à titre secondaire. Ces deux types de structure ont des spécificités bien distinctes.

Après les pêches-nectarines et les abricots, le verger d'oliviers est le troisième verger régional. Avec 4 100 hectares et 23 % des surfaces nationales en oliviers, c'est le deuxième verger d'oliviers de France, derrière Provence-Alpes-Côte d'Azur. Au contraire des autres vergers, celui-ci a vu sa surface progresser de 57 % en une décennie (de 2 600 ha en 2000 à 4 100 ha en 2010). Le nombre d'exploitations pratiquant cette culture augmente dans tous les départements, sauf dans le Gard où il baisse de 30 %. La superficie en oliviers augmente dans tous les départe-

ments de la région mais c'est dans l'Aude et l'Hérault que la progression des surfaces cultivées est la plus spectaculaire, en lien avec les superficies définitivement arrachées en vigne dans ces deux départements (l'Hérault a perdu 20 000 ha de vignes en dix ans et l'Aude 16 000 ha).

L'Hérault est maintenant le premier département régional en oliveraies (1 558 ha), devant le Gard (1 435 ha). A eux deux, le Gard et l'Hérault représentent près des 3/4 des superficies régionales en oliviers. Dans l'Hérault, ce sont majoritairement des exploitations viticoles qui pratiquent cette culture.

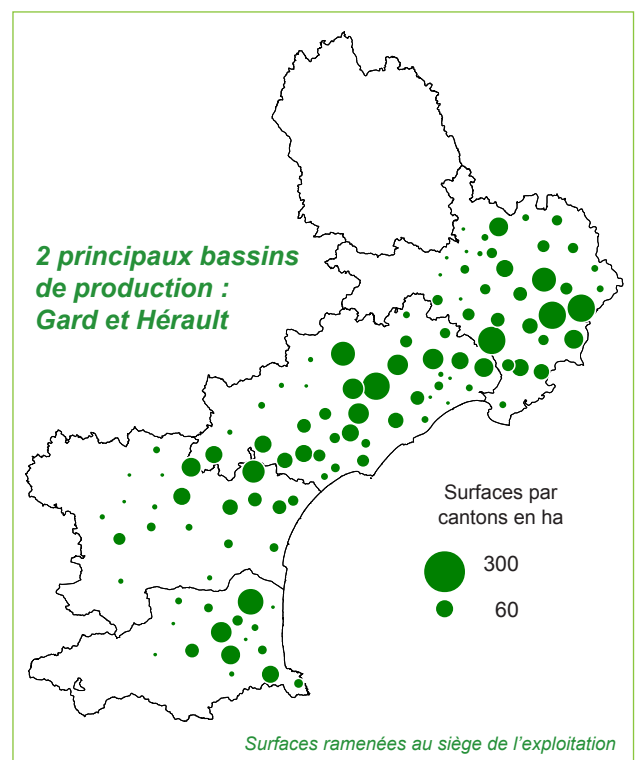
Unités : nombre, hectare		2000		2010	
		Exploitations	Surfaces	Exploitations	Surfaces
Aude	Grande	32	35	61	145
	Moyenne	60	65	110	237
	Petite	80	66	117	181
Gard	Grande	250	331	170	348
	Moyenne	435	401	291	408
	Petite	959	560	676	679
Hérault	Grande	113	174	130	265
	Moyenne	326	262	320	545
	Petite	641	395	714	749
Pyrénées-Orientales	Grande	41	154	46	134
	Moyenne	50	44	61	183
	Petite	117	112	129	198

Source : Agreste - Recensement agricole 2010

Les surfaces agricoles et les cheptels sont valorisés selon des coefficients permettant le calcul de la production brute standard (pbs). Ces coefficients résultent des valeurs moyennes sur la période 2005 à 2009. La pbs décrit un potentiel de production des exploitations et permet de les classer en petites, moyennes et grandes exploitations.

Grandes exploitations : PBS supérieure à 100 000 €
Moyennes exploitations : PBS comprise entre 25 000 € et 100 000 €
Petites exploitations : PBS inférieure à 25 000 €

La contribution de chaque surface ou cheptel à la production brute standard permet également de classer les exploitations selon leur orientation technico-économique.



Source : Agreste - Recensement agricole 2010 - © IGN - BD CARTO ®

Les exploitations cultivant des oliviers sont majoritairement de petites exploitations (58 % des exploitations pour 44 % des surfaces en oliviers). La surface moyenne en oliviers par exploitation est de 1,4 hectare. La répartition des exploitations entre «petites», «moyennes» et «grandes» est strictement la même depuis 10 ans (58 %, 28 % et 14 %).

La culture des oliviers est surtout le fait d'exploitations individuelles (82 % des exploitations pour les deux tiers des surfaces) et **très majoritairement des petites exploitations individuelles** (54 % des exploitations pour 40 % des surfaces).

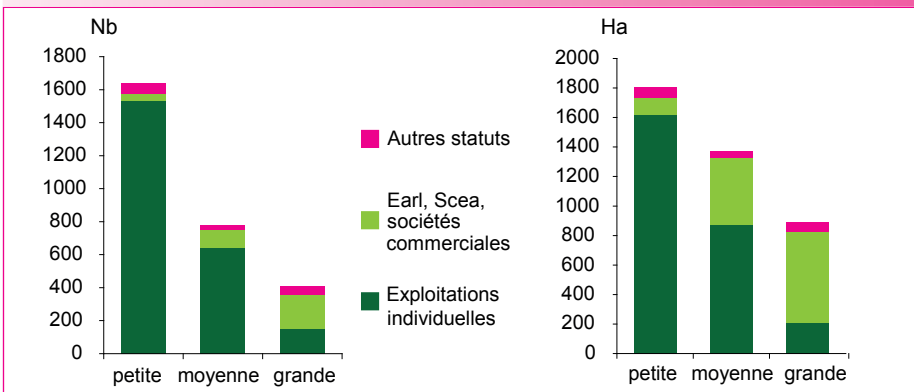
Contrairement aux pêches-nectarines et aux abricots¹, la culture d'oliviers n'est pas concentrée sur les exploitations oléicoles spécialisée : **près de la moitié des exploitants cultivant l'olivier sont des viticulteurs et 30 % seulement sont des exploitants oléicoles spécialisés** (pour 45 % des surfaces en oliviers).

Les exploitations oléicoles spécialisées sont très majoritairement de petites structures. Les 2/3 des chefs de ces exploitations travaillent moins d'un quart de temps sur l'exploitation. En effet, seulement 12 % sont des exploitants agricoles à titre principal, plus de la moitié sont des retraités, les autres exercent une autre activité principale. Leur surface moyenne en oliviers est de 2,1 hectares. L'âge médian des oléiculteurs spécialisés est de 62 ans. Seulement un sur cinq utilise internet pour les besoins de l'exploitation.

Les exploitations viticoles qui ont des oliviers sont principalement des moyennes ou grandes structures qui pratiquent la culture de l'olivier à titre secondaire. Les chefs d'exploitation sont majoritairement des exploitants agricoles à titre principal, qui travaillent à temps complet sur l'exploitation. Leur surfaces moyennes en oliviers est de 1 hectare. Leur âge médian est de 52 ans. La moitié d'entre eux utilise internet pour les besoins de l'exploitation.

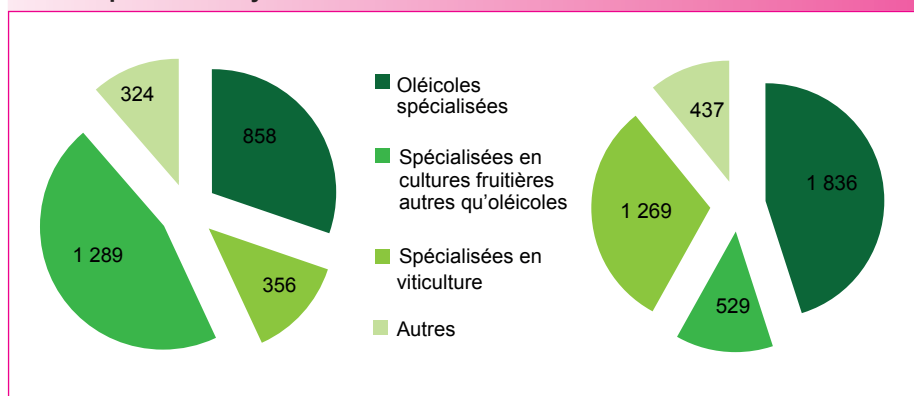
1- Cf recto verso Languedoc-Roussillon abricotiers et pêcheurs-nectariniens

Répartition par taille économique et statut des exploitations ayant des oliviers



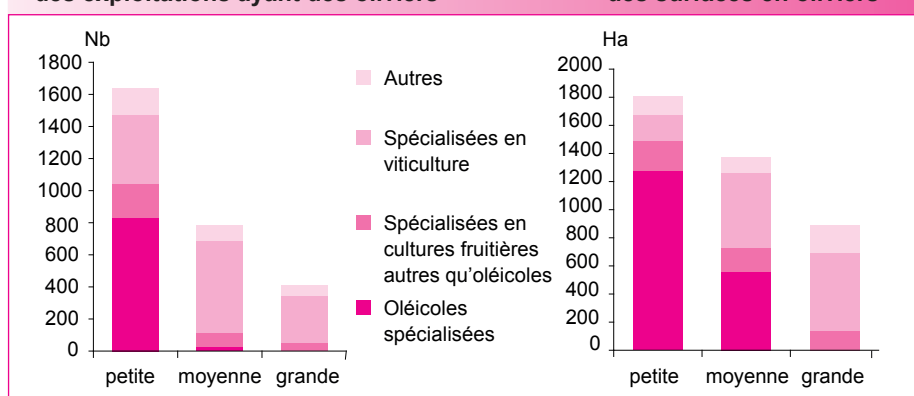
Source: Agreste - Recensement agricole 2010

Répartition par orientation économique des exploitations ayant des oliviers



Source: Agreste - Recensement agricole 2010

Répartition par taille et orientation économiques des exploitations ayant des oliviers



Source: Agreste - Recensement agricole 2010

Agreste : la statistique agricole

Direction Régionale de l'Alimentation, de l'Agriculture et de la Forêt

Service Régional de l'Information Statistique et Économique

Maison de l'agriculture - Place Jean-Antoine Chaptal - CS 70039 - 34060 Montpellier cedex 02

Tél: 04 67 10 18 50 - Fax: 04 67 10 18 51

■ Directeur de la publication : Pascal Augier

■ Rédactrice en chef : Camille de Caix

■ Composition : Barbara Deltour

■ Rédactrice : Chantal Pailler

■ Dépôt légal : à parution

■ © Agreste 2012



MINISTÈRE
DE L'AGRICULTURE
ET DE
L'AGROALIMENTAIRE