

Rendements exceptionnels en maïs

L'été indien joue les prolongations. Plus de la moitié de la récolte de maïs est engrangée. Les rendements affichent de très hauts niveaux mais les prix sont source d'inquiétude pour les agriculteurs. La campagne de vins primeurs démarre très lentement. Les cours des pommes et des poires restent bas. Les productions fourragères profitent du bel automne. La cotation bovine se dégrade, celle du porc poursuit sa baisse. Le prix du lait progresse encore.

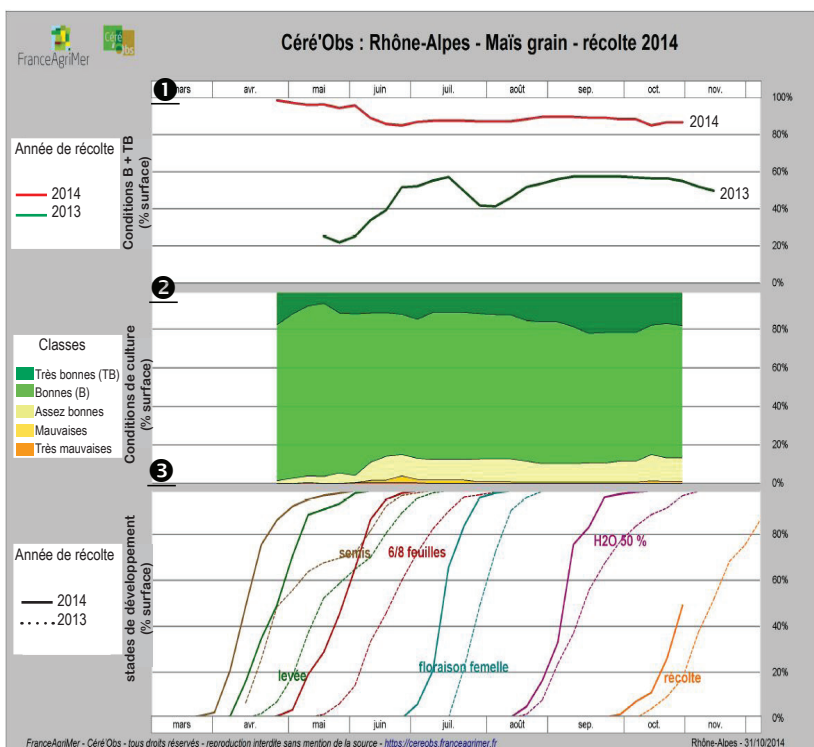
CÉRÉ'OBS - ÉTAT DU MAÏS

Depuis avril 2012, FranceAgriMer met à disposition des professionnels un programme de suivi de l'état d'avancement des céréales appelé Céré'Obs. Ce programme propose une représentation hebdomadaire de l'état des cultures céréalières en France, appuyée sur l'évolution des stades de développement et des conditions de cultures.

Céré'Obs s'appuie sur des techniciens des chambres d'agriculture, d'organismes économiques et instituts techniques, organisés par zone géographique avec un maillage permettant de couvrir la totalité du territoire de chaque région administrative. Sur la base d'informations terrain recueillies chaque semaine, une synthèse de l'état des céréales, du semis à la récolte, est réalisée aux niveaux national et régional.

En Rhône-Alpes, ces observations concernent le blé tendre, le blé dur et le maïs.

Les publications de céré'Obs sont disponibles à l'adresse : cereobs.franceagrimer.fr



① **Conditions de cultures "bonnes + très bonnes".** La courbe 2014, avec toujours plus de 80 % de conditions bonnes à très bonnes, montre la situation très favorable tout au long de la campagne. La courbe 2013 montre la situation dégradée suite aux détrempés.

② **Évolutions des conditions de culture en %.** Les zones vertes "bonnes et très bonnes" traduisent bien les potentiels de rendements élevés attendus en 2014.

③ **Évolutions des stades de développement comparés à l'année précédente.** Fin octobre, la récolte est effective à 50 % contre 18 % en octobre 2013.

PRODUCTIONS VÉGÉTALES

Météorologie

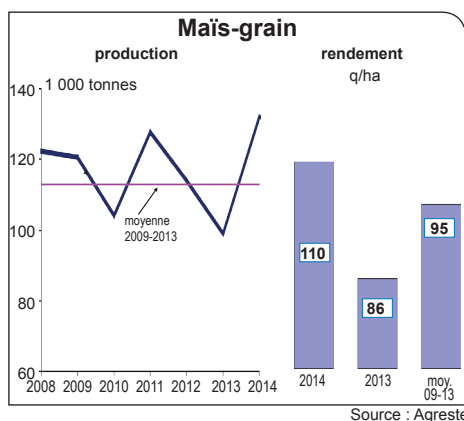
La douceur fait l'actualité !

Le mois d'octobre est chaud ; les températures sont partout supérieures aux normales, avec une température moyenne régionale de 15,6 °C. Les températures maximales oscillent entre 25,3 °C dans l'Ain et 27,9 dans la Loire. Le minimum absolu atteint 1,1 °C en Savoie. L'absence de gelées est remarquable, en cette période habituée à l'arrivée des premières gelées d'automne. L'ensoleillement se montre généralement excédentaire, sauf en Ardèche. Les précipitations sont contrastées : excédentaires dans l'Ain, la Loire et le Rhône ; déficitaires partout ailleurs.

Cultures annuelles

Vers des rendements records en maïs

La récolte de **maïs** bat son plein. Elle est avancée à 60 % environ, en fonction



des capacités de réception en silos. Les rendements sont excellents (110 q/ha) et rejoignent le précédent record de 2011. Les écarts de production entre cultures irriguées et cultures sèches sont plus faibles qu'à l'accoutumée, les besoins en irrigation ont été restreints. Le prix du maïs est par contre source d'inquiétude pour les producteurs. En effet, les grands pays producteurs annoncent aussi de très hauts niveaux de rendements provoquant une baisse des cours sur les marchés mondiaux.

A 134,20 €/tonne, le prix moyen du maïs rendu Bordeaux en octobre est en repli de 21 % par rapport à l'an passé.

Les semis de **blé**, avancés à 70 %, lèvent bien. Les plus précoces atteignent déjà 2 ou 3 feuilles. Semées à 95 %, les **orges** présentent également une bonne levée. Le développement végétatif automnal du **colza** se poursuit avec une levée plus ou moins homogène. 80 % des parcelles atteignent ou dépassent le stade 6 feuilles.

La trop grande douceur des températures continue de perturber le marché des **légumes**. La pousse rapide des choux-fleurs, poireaux, salades gonfle les quantités mises à la vente. Dans le même temps, la demande reste d'une grande timidité et les cours, pourtant déjà bas, peinent à se maintenir. A l'expédition, le cours moyen mensuel de la batavia est ainsi inférieur à celui du mois de septembre et passe sous la barre des 0,40 € la pièce. Le prix moyen mensuel du poireau, boudé par le consommateur, s'établit à 0,57 €/kg.

Cultures permanentes

Conjoncture toujours difficile pour les fruits d'automne

La persistance de températures élevées et les vacances scolaires en deuxième quinzaine du mois perturbent la consommation des fruits. L'offre faible en **poires** Williams permet un raffermissement des cours. Ils restent inférieurs de 10 à 20 % à ceux de 2013 et à la moyenne quinquennale. Le marché est tendu en **pommes** Gala, avec des prix bas et bataillés. Seuls l'export et des opérations de promotion autorisent un certain déstockage. Face à cette situation, les opérateurs repoussent la commercialisation des poires Comice et des pommes Golden. Elles s'écoulent, dès leur positionnement, sur un niveau de prix également peu rémunérateur. La faible production de **noix**, déficiente notamment en gros calibres, oriente rapidement les opérateurs vers la vente en noix sèche. Les prix de la noix AOC de Grenoble sont proches de ceux de 2013 et supérieurs de plus de 25 % à la moyenne quinquennale. La récolte de **châtaignes** est très décevante quant

Transactions de vins AOP en vrac millésime 2014				
millésime 2014	cumul au 31/10/2014		évolution/cumul au 31/10/2013	
	volume (hl)	cours (€/hl)	volume (%)	cours (%)
Beaujolais Rouges	105 881	217,91	-8,3	-1,2
Beaujolais Villages Rouges	62 184	226,58	-19,4	-5,6
Côtes du Rhône Rouges primeurs	7 431	135,60	-77,8	11,9

Sources : UIVB, Inter-Rhône

à la qualité sanitaire du produit et à la prédominance de petits calibres. La météo trop clémente n'incite pas à la consommation et une part importante de la récolte est dirigée vers l'industrie. Une faible production est attendue en olives. Elle comprend une forte proportion de fruits piqués par la mouche de l'olive, ravageur très présent en Drôme suite à un hiver trop doux.

Les **vendanges** s'achèvent mi-octobre. L'année 2014 donne globalement un bon millésime tant en volume qu'en qualité. La récolte est forcément supérieure à celle de 2013 qui était très basse et proche de la moyenne des 5 dernières années. La situation est néanmoins très irrégulière selon les secteurs. Certains vignobles ont connu des difficultés pour arriver au terme de cette campagne viticole suite aux violents orages de grêle

de cet été et aux attaques de la mouche du vinaigre (drosophile) sur certains cépages rouges.

En Beaujolais, le début de commercialisation des primeurs est difficile avec une baisse des transactions en vrac de 8 % sur les Beaujolais et 19 % sur les Villages par rapport aux ventes de fin octobre 2013. Les prévisions de campagne pour le primeur sont à la baisse au niveau national (-8 à -10 % en grande distribution) et à l'international, avec une chute importante sur le Japon. Les prix sont inférieurs à ceux du millésime 2013 : à peine plus bas en Beaujolais mais la baisse est plus marquée en Villages. En Côtes du Rhône, avec une divergence entre négoce et producteurs quant aux cours à fixer, la période est attentiste et il y a peu de transactions.

Conditions d'élevage

Une herbe toujours abondante

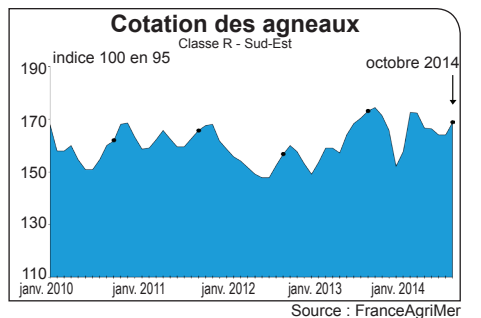
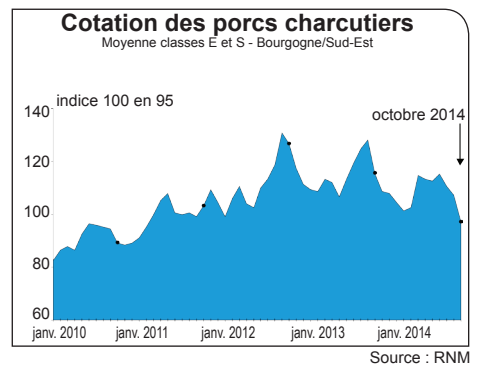
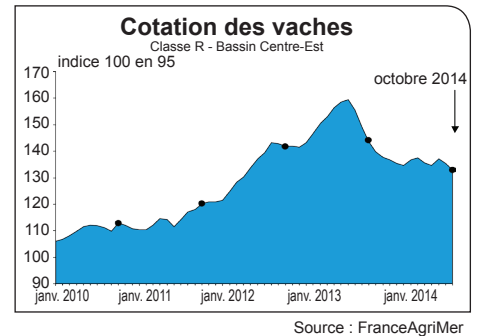
Bien arrosée par les pluies, l'**herbe** est bonne et permet une troisième coupe et une pâture possible pour les races à viande ou laitière jusqu'à la fin du mois. Un apport complémentaire en foin est parfois nécessaire. Au final la production d'herbe cumulée sur l'année dépasse de 4 % la référence : le déficit de la première moitié de campagne dû au printemps sec est ensuite comblé grâce à un été pluvieux avec des températures clémentes. Seuls la Loire et le Rhône restent inférieurs à la normale. L'implantation des **prairies artificielles** est réussie. Les vèlages déjà bien engagés en septembre, se poursuivent avec facilité. La récolte des maïs fourrage offre de très bons rendements et une qualité satisfaisante. Seul bémol, les prix sont trop bas.

Cotations

La conjoncture en viande bovine et porcine continue de se dégrader

Les cours des **gros bovins** baissent de 2 à 2,5 % par rapport au mois dernier. La génisse de classe R cote à 3,98 €/kg, et la vache R s'établit à 3,85 €/kg. Le déphasage demeure toujours aussi important par rapport à octobre 2013, soit

35 centimes de moins en moyenne. De nombreux consommateurs se tournent vers des viandes blanches moins onéreuses. Les difficultés à l'export et l'offre trop volumineuse pénalisent le marché des **broutards**. A 2,38 €/kg vif, le prix du bovin maigre charolais classe U de 350 kg recule de 4 %. Le marché des veaux de boucherie est équilibré : une offre régulière permet de bien répondre à la demande. Les cours sont reconduits (6,53 €/kg en classe R rosé clair). En **veaux laitiers de 8 jours**, les transactions sont difficiles. Les apports se révèlent trop importants par rapport aux très faibles mises en place des intégrateurs. Montbéliards ou croisés se négocient de 50 à 200 euros par tête. Le prix du **porc charcutier** poursuit sa baisse. Avec 1,46 €/kg, il recule de 9 % par rapport à septembre et de 16 % par rapport à l'an dernier. Les éleveurs consentent ce recul pour ne pas retarder les sorties d'élevage et donc encombrer le marché. La tendance européenne est donnée par le cours allemand. Son orientation à la baisse freine l'export français alors que l'offre est toujours importante et la concurrence reste forte. L'**agneau** de classe R se commercialise à 6,68 €/kg, soit 3 % de plus que le mois dernier mais 3 % de moins qu'en octobre 2013. Le marché absorbe facilement les volumes proposés en léger recul. Le marché des **volailles** est stable. Les apports sont en meilleure adéquation avec la demande. Comme le mois précédent le prix du poulet de Bresse cote 4,25 €/kg.



Production laitière

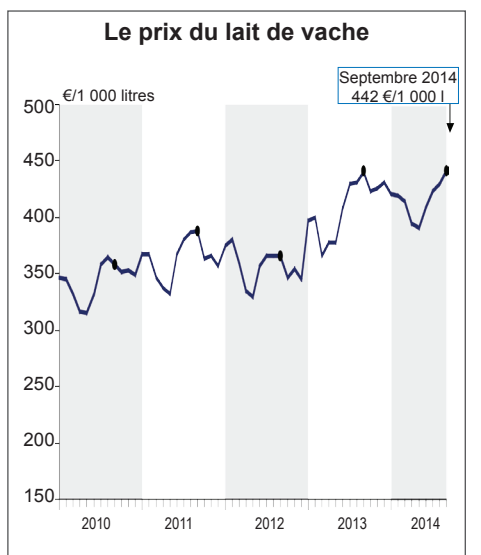
Les livraisons de **lait de vache** du mois de septembre reculent par rapport au mois d'août 2014 de 6 %. En cumul campagne, la production est supérieure de près de 2 % à celle de la campagne précédente. Le prix moyen du lait payé au producteur est évalué à 442 euros pour 1 000 litres. Il poursuit sa hausse (+3 % par rapport à août) et rejoint le niveau élevé de l'an passé. Le taux de matière grasse s'établit à 39,6 g/litre, en recul de 2 % par rapport au niveau observé en septembre 2013. Avec près de 18 200 hl en septembre, et comme en 2013, les livraisons de **lait de chèvre** suivent leur baisse sai-

Unités : 1 000 hl, %

Livraisons de lait de vache Rhône-Alpes		
	livraisons campagne 2014-2015	évolution/cumul campagne précédente
avril	1 340	4,1%
mai	1 307	0,5%
juin	1 171	-0,8%
juillet	1 183	2,8%
août	1 162	3,6%
septembre	1 089	1,7%

Source : Agreste - Enquête mensuelle laitière SSP/FranceAgriMer

sonnière (-13 %). Le prix poursuit sa remontée. A 677 €/1 000 litres, il gagne 78 € en un mois, toujours supérieur à son niveau de 2013.



INDUSTRIES AGRO-ALIMENTAIRES

Abattages

Les abattages restent supérieurs à ceux de l'an passé.

Unités : 1 000 tonnes, %

	mois		année	
	septembre	2014/2013	janv. à sept.	2014/2013
total	14,3	14,3	121,8	2,3
dont gros bovins	8,4	12,0	71,3	3,3
veaux	1,7	14,4	14,0	3,4
porcins	3,7	16,7	33,0	1,0
ovins	0,2	36,4	1,5	-9,6

Source : Agreste

Unités : 1 000 tonnes, %

	mois		année	
	septembre	2014/2013	janv. à sept.	2014/2013
total volailles	3,7	7,0	34,0	6,0
dont poulets et coquelets	2,1	11,0	20,3	9,0
dindes et pintades	1,2	-3,0	12,4	1,0

Source : Agreste

IAA

Poids des établissements agroalimentaires dans l'activité industrielle régionale en 2012

Poids du secteur agroalimentaire (AA) / industrie manufacturière	nombre d'établissements	effectif salarié au 31/12
établissements AA	2 012	30 765
établissements de l'industrie manufacturière	30 101	346 434
% établissements AA / établissements de l'industrie manufacturière	6,7 %	8,9 %

Source : Insee CLAP 2012, traitements SSP

INDICES NATIONAUX DES PRIX

Ippap

En septembre, les prix agricoles à la production baissent de 2,3 % par rapport à août ; sur un an, ils décroissent de 5,7 %. En un mois, le prix des céréales chute fortement (-8,2 %) en raison d'une offre mondiale pléthorique. Le cours des vins diminue légèrement mais augmente de 8,8 % sur un an. Le prix de la pomme de terre s'effondre par rapport à l'an passé (-45,8 %), celui des fruits frais recule de 23,5 %. En revanche, le prix des légumes augmente de 10,3 %. En données corrigées des variations saisonnières, le prix des animaux recule de 2,7 % : le cours du porc chute de 10 % ; celui des ovins de 3 %.

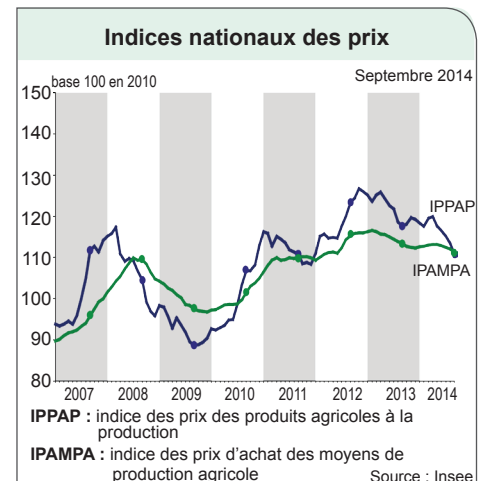
Ipampa

Le prix d'achat des moyens de production diminue globalement en septembre. Le prix des consommations intermédiaires recule (-0,4 % sur un mois ; -2,3 sur un an). Les cours des

aliments pour animaux affichent un recul important de 1,8 % sur un mois et 6,6 % sur un an. Le prix des biens d'investissement se maintient (+0,1%).

Ipc produits alimentaires

Redressement des prix de l'alimentation. En septembre 2014, les prix des produits alimentaires augmentent de 0,4 % après des reculs de 0,5 % en août et en juillet. Leur repli sur un an (-0,6 %) est ainsi moins marqué que lors des mois précédents (-1,5 % en août). Ce rebond provient du redressement des prix des produits frais (+4,9 % en septembre 2014) après leur chute des derniers mois. Toutefois, ce mouvement est loin d'être homogène, les évolutions de prix des légumes étant très divergentes selon les articles. Hors produits frais, la baisse des prix de l'alimentation se poursuit, atteignant 0,2 % en septembre 2014 et 0,4 % sur un an (comme en août 2014).



Unité : %

Septembre 2014	variations en % au cours	
	du dernier mois	des 12 derniers mois
Alimentation	0,4	-0,6
produits frais	4,9	-2,1
hors produits frais	-0,2	-0,4

Source : Insee

AGRESTE RHÔNE-ALPES - CONJONCTURE

COTATIONS DES ANIMAUX - Octobre 2014

Semaines	Cotations régionales					France
	40	41	42	43	44	44
Animaux destinés à la boucherie						
Gros bovins vifs - Marché de Bourg-en-Bresse - €/kg net						
Vaches Mixtes R	-	-	-	-	-	3,20
Vaches Viande R	3,65	3,60	3,60	3,60	3,60	3,61
Vaches Lait O	2,85	2,80	2,70	2,70	-	2,65
Gros bovins vifs - Marché de Saint Christophe en Brionnais - €/kg net						
Vaches Viande R	3,81	3,78	3,78	3,78	3,74	3,61
Gros bovins entrée abattoir - Bassin Centre-Est - €/kg net						
Génisses Viande R=	3,97	4,01	3,98	3,98	3,95	3,95
Vaches Viande R=	3,88	3,85	3,86	3,83	3,82	3,90
Vaches Lait O=	3,08	3,03	-	-	-	2,78
Jeunes bovins Viande R=	3,68	3,65	3,65	3,63	3,63	3,63
Veaux de boucherie entrée abattoir - Bassin Sud - €/kg carcasse						
Rosé clair R	6,48	6,55	6,51	6,58	-	6,74
Rosé R	6,01	6,08	6,08	5,95	-	6,02
Agneaux de boucherie entrée abattoir - Zone Sud - €/kg carcasse						
Couverts R 16-19 kg	6,61	6,65	6,67	6,69	6,76	6,69
Source : FranceAgriMer						
Porcs charcutiers - Sud-Est - €/kg carcasse						
Classe E	1,49	1,45	1,41	1,42	1,42	1,28
Classe S	1,52	1,46	1,44	1,42	1,42	1,37
Source : RNM						

Animaux destinés à l'élevage

Veaux de 8 jours à 4 semaines - Marché de Bourg-en-Bresse - €/tête						
Croisés Mixtes mâles 45-50 kg	210	210	190	190	190	298
Montbéliards mâles 45-50 kg	50	50	50	50	50	80
Veaux de 8 jours à 4 semaines - Marché de Saint-Etienne - €/tête						
Croisés Mixtes mâles 45-50 kg	340	330	310	310	310	298
Croisés Laitiers mâles 50-60 kg	240	230	210	190	190	222
Montbéliards mâles 45-50 kg	160	150	140	120	120	80
Bovins maigres - Marché de Dijon - €/kg vif						
Charolais U	2,40	2,38	2,37	2,37	2,38	2,41
Source : FranceAgriMer						
Porcelets - Sud-Est						
Post-sevrage 7 Kg - €/tête	32,72	32,42	31,75	31,50	31,28	17,11*
25 kg - €/kg	2,30	2,24	2,30	2,28	2,17	1,32*
* cotation Bretagne Source : RNM						

Semaine 44 (du 27 au 31 octobre 2014)

(Catégorie I, origine Rhône-Alpes ou France)

Semaine 44 (du 27 au 31 octobre 2014)

Cours des fruits et légumes	Production	Expédition	Gros	Détail
	Lyon Carreau en € HT	Rhône-Alpes en € HT	Lyon en € HT	GMS France en € TTC
Fruits				
Châtaigne G2 /kg		2,75	2,68	
Fraise barquette 500 g /kg	5,40			
Framboise barquette 125 g /kg				19,36
Noix de Grenoble +32 /kg	4,00	3,85	4,42	6,58
Poire Doyenné du Comice 75-80 /kg	1,30	1,15	1,30	2,14
Poire Williams 70-75 /kg		1,05		1,98
Pomme Gala 170/220 g /kg		0,80	0,85	1,76
Pomme Golden 170/220 g /kg		0,82	0,75	1,75
Pomme Granny 170/220 g /kg			0,86	1,87
Légumes				
Aubergine /kg	1,00			
Bette /kg	1,15		1,15	
Carotte /kg	0,60		0,52	1,04
Céleri-rave /kg			0,85	
Chou frisé /kg	0,52		0,55	
Chou-fleur /Pièce	1,18		1,40	1,8
Concombre 400-500 g /pièce			0,58	1,16
Courge /kg	0,45		0,43	
Courgette 14-21 cm /kg				2,27
Épinard /kg	1,48	1,30	1,36	
Navet rond violet /kg	1,15		0,95	
Oignon jaune /kg			0,30	1,47
Poireau /kg	0,78	0,59	0,75	1,38
Radis /botte	0,57	0,50	0,63	
Salade Chicorée frisée /pièce			1,33	2,22
Salade Laitue Batavia /pièce	0,46	0,41	0,49	0,96
Tomate 57-67 mm /kg				2,18

✓ Chaque jour, en temps réel, les cotations des produits agricoles suivis par le Réseau des Nouvelles des Marchés sont accessibles sur abonnement sur le site : www.RNM.franceagrimer.fr

source : RNM

Unités : tonne, %

Production décevante en noix et châtaigne			
estimation au 1/11/2014	production 2014	Évolution / 2013	Évolution / moyenne 5 ans
pommes	120 400	14	1
poires	22 800	9	-9
châtaignes	4 000	-13	1
noix	15 300	-26	-21

Source : Agreste

GRANDES CULTURES - estimations au 1/11/2014

Unités : ha, 1 000 t, %

	évolutions									
	moyenne 2009-2013		récolte 2013		récolte 2014		superficie		production	
	superficie	production	superficie	production	superficie	production	2014/ 2009-2013	2014/ 2013	2014/ 2009-2013	2014/ 2013
blé tendre	112 622	6 737	117 865	7 016	105 775	6 283	-6,1	-10,3	-6,7	-10,4
blé dur	9 118	425	7 930	424	7 345	346	-19,4	-7,4	-18,6	-18,5
orge escourgeon	41 283	2 197	38 075	2 024	38 750	2 148	-6,1	1,8	-2,3	6,1
avoine	2 473	98	2 320	81	2 559	90	3,5	10,3	-8,0	10,5
seigle	3 246	142	3 550	160	3 125	131	-3,7	-12,0	-7,9	-18,6
triticale	21 366	1 121	21 230	1 155	20 350	1 021	-4,8	-4,1	-9,0	-11,6
maïs-grain	119 590	11 307	115 200	9 882	120 040	13 153	0,4	4,2	16,3	33,1
sorgho	6 028	382	4 874	309	6 738	454	11,8	38,2	18,8	47,1
Total céréales	322 997	22 651	320 476	21 332	317 057	23 721	-1,8	-1,1	4,7	11,2
colza	17 483	515	18 970	555	20 305	685	16,1	7,0	33,1	23,5
tournesol	24 620	604	22 545	463	23 810	502	-3,3	5,6	-16,9	8,5
soja	4 626	136	4 320	130	7 022	225	51,8	62,5	65,6	72,5
Total oléagineux	46 728	1 255	45 835	1 148	51 137	1 412	9,4	11,6	12,5	23,0

source : Agreste

CLIMATOLOGIE

OCTOBRE 2014

		Ain (01) Ambérieu en Bugey	Ardèche (07) Aubenas/Lanas	Drôme (26) Montélimar	Isère (38) Grenoble St Geoires
Température moyenne	Moyenne (°C)	15,2	16,8	17,3	14,7
	Normale*	12,5	13,8	14,6	12,3
Insolation	Durée totale (h)	158,5	142,7	185,5	180,9
	Normale**	120	151,8	152,3	137,5
Précipitation	Hauteur (mm)	151,4	138,5	99,1	87,9
	Normale*	120,1	165,3	135,8	105,8
		Loire (42) Andrézieux Bouthéon	Rhône (69) Lyon-Bron	Savoie (73) Chambéry-Voglans	Haute-Savoie (74) Annecy-Meythet
Température moyenne	Moyenne (°C)	15,4	16,2	14,8	14,3
	Normale*	12,6	13,4	12,1	11,6
Insolation	Durée totale (h)	167,6	169,1	152,5	163,2
	Normale**	133,5	129,6	121,4	142,6
Précipitation	Hauteur (mm)	100,0	164,1	64,3	68,0
	Normale*	71,8	98,6	122,6	118,0

* : normale 1981-2010

** : normale 1991 - 2010

Source : Météo France

Vient de Paraître

Agreste Rhône-Alpes Coup d'oeil - Valeur vénale des terres agricoles en Rhône-Alpes

C'est le grand écart - n° 169 - octobre 2014

Agreste Rhône-Alpes Coup d'oeil - Portrait rural de Rhône-Alpes : l'agriculture

Agriculture rurale, agriculture urbaine, une différence toute relative - n° 168 - septembre 2014


✓ Toutes ces publications sont consultables et téléchargeables sur le site : www.draaf.rhone-alpes.agriculture.gouv.fr

Parutions Agreste sur le site : www.agreste.agriculture.gouv.fr

accueil > Publications nationales

Chiffres et données - Série agriculture - n° 225 - novembre 2014 - Le bilan annuel de l'emploi agricole selon l'orientation technico-économique de l'exploitation - Résultats 2012.

Primeur - n° 317 - octobre 2014 - Les matières premières dans les aliments composés pour animaux de ferme en 2012 - Retour des tourteaux de tournesol, repli continu des tourteaux de soja.

accueil > Conjoncture 

Infos rapides

Aviculture : En septembre, les abattages de poulet progressent en volume - 05/11/2014

Prairies : Les prairies vues par ISOP en octobre 2014 - La production cumulée d'herbe en octobre est supérieure à la production de référence - 27/10/2014

Bois et dérivés : Filière bois : exportation en hausse pour les bois ronds et les sciages - 24/10/2014

Animaux de boucherie : Porcins : le prix du porc décroche durant l'été 2014 - 23/10/2014

Animaux de boucherie : Bovins : en août 2014, hausse de la production totale bovine - 23/10/2014

Animaux de boucherie : Ovins : en août 2014, hausse de la production ovine - 23/10/2014

Lait : La collecte laitière est en hausse depuis le début de la campagne 2014/2015 - 17/10/2014

Porcins : En France, la production porcine se replierait au 1er semestre 2015 - 14/10/2014

Bovins : Plus de vaches laitières dans les exploitations françaises et dans l'Union Européenne en mai 2014 - 15/10/2014

Commerce extérieur : En août 2014, l'excédent des échanges agroalimentaires diminue en glissement annuel - 13/10/2014

Poire : Marché peu actif - 13/10/2014

Laitue : Début de campagne hivernale hésitant - 10/10/2014

Endive : Des stocks de racines conséquents - 10/10/2014

Carotte : Des quantités mais également des prix en baisse - 10/10/2014

Chicorée : Les récoltes sont en hausse au cours de l'automne - 10/10/2014

Melon : Le rendement est en baisse pour cette fin de campagne - 10/10/2014

Viticulture : La récolte viticole 2014, estimée au 1^{er} octobre à 46,5 millions d'hectolitres, est en hausse par rapport à 2012 et 2013 - 08/10/2014

Moyens de production : Le prix d'achat des intrants en recul en août 2014 - 08/10/2014

Pomme : Marché devenant difficile en septembre - 08/10/2014

Synthèses :

IAA : Le volume de la production des IAA est en hausse entre les 2^{èmes} trimestres 2013 et 2014 - 21/10/2014

Bulletin mensuel - 05/11/2014

✓ Toutes ces informations sont consultables et téléchargeables sur le site : www.agreste.agriculture.gouv.fr

Autres parutions

Régionales

FranceAgriMer - Statistique collecte - Campagne 2014/2015 : Situation au 30 septembre 2014 - octobre 2014

Nationales

Insee - Conjoncture - Les prix agricoles à la production diminuent en septembre - n° 54 - octobre 2014

IFIP - Baromètre porc - Mensuel d'information économique sur la filière porcine - n° 445 - septembre 2014