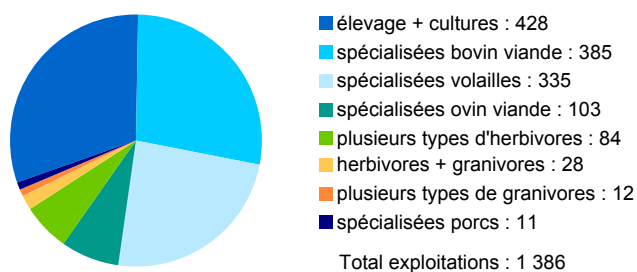


La filière viande dans le Lot-et-Garonne

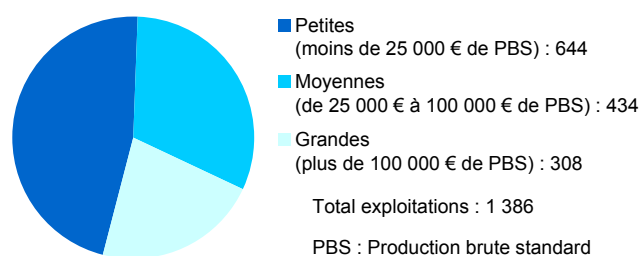
Avec 1 900 emplois directs la filière viande génère 2 % de l'emploi total du Lot-et-Garonne. Elle représente, dans sa partie amont, 1 200 équivalents temps pleins et dans sa partie aval (hors commerce de détail), 700 effectifs salariés. Si l'agriculture est peu orientée vers l'élevage, le département abrite des exploitations avicoles avec une importante production de volailles. Malgré la présence de quelques établissements d'abattage et de transformation, le poids de la filière viande dans l'emploi est peu prégnant.

Effectifs d'exploitations par spécialisation



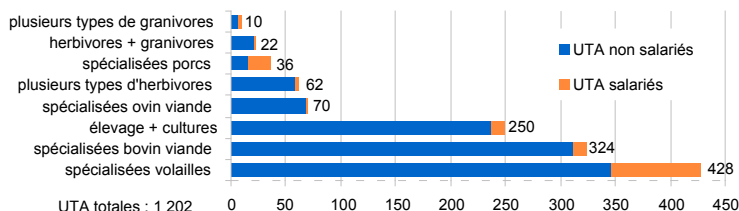
Source : Agreste - recensement agricole 2010 - traitement spécifique / Département du Lot-et-Garonne

Effectifs d'exploitations par taille



Source : Agreste - recensement agricole 2010 - traitement spécifique / Département du Lot-et-Garonne

Les unités de travail annuel dans les exploitations de la filière viande



Source : Agreste - recensement agricole 2010 - traitement spécifique / Département du Lot-et-Garonne

Lecture : Dans les exploitations spécialisées volailles, 428 emplois sont liés à la viande, dont 347 en tant que non salariés.

L'élevage dans le Lot-et-Garonne

10 % des emplois agricoles
19 % des exploitations agricoles
17 % de la surface agricole utilisée (SAU)
4 % des emplois liés à l'élevage en Nouvelle-Aquitaine

Cheptels

	Unité : Tête		
	Lot-et-Garonne	Nouvelle-Aquitaine	% Lot-et-Garonne dans la région
Cheptel bovins	73 157	2 571 087	3%
<i>dont vaches nourrices</i>	21 036	904 760	2%
<i>dont bovins de moins de 1 an</i>	21 659	797 069	3%
Cheptel ovins	nd	1 709 339	nd
Cheptel caprins	10 171	461 855	2%
Cheptel porcins	nd	883 119	nd
Effectif de volailles	3 721 000	38 049 000	10%

nd : non disponible

Source : Agreste - Statistique Agricole Annuelle 2015

Exportations de broutards

	Unité : Tête		
	Lot-et-Garonne	Nouvelle-Aquitaine	% Lot-et-Garonne dans la région
Total broutards	6 424	223 144	3%

Source : Agreste - Statistique Agricole Annuelle 2015

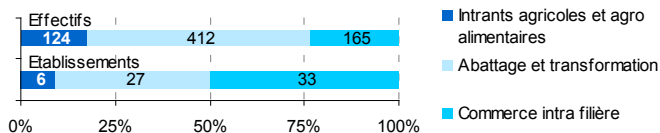
Production de viande finie

	Unité : tec (tonnes équivalent carcasse)		
	Lot-et-Garonne	Nouvelle-Aquitaine	% Lot-et-Garonne dans la région
Vaches de réforme	1 980	64 461	3%
Génisses	407	29 828	1%
Mâles	508	57 736	1%
Veaux de boucherie	2 304	36 208	6%
Total bovins	5 199	188 232	3%
Total ovins	nd	24 191	nd
<i>dont Agneaux</i>	<i>nd</i>	18 507	<i>nd</i>
Total caprins	300	4 315	7%
Total porcins	6 403	143 751	4%
<i>dont Porcs charcutiers</i>	6 200	137 061	5%
Poulets de chair	9 674	104 855	9%
Canards gras	8 897	95 226	9%
Oies grasses	65	1 975	3%

nd : non disponible

Source : Agreste - Statistique Agricole Annuelle 2015

Répartition des établissements et des effectifs de la filière viande hors élevage selon l'activité



Source : Insee - CLAP 2013 / Département du Lot-et-Garonne

Poids du Lot-et-Garonne dans la filière viande hors élevage en Nouvelle-Aquitaine, selon l'activité

	Établissements	Effectifs
Intrants agricoles et agroalimentaires	3%	8%
Abattage et transformation	6%	3%
Fabrication d'équipements	0%	0%
Commerce intra filière	5%	6%
Total des établissements de la filière	5%	4%

Source : Insee - CLAP 2013

Lecture : Dans la filière viande aval, les établissements du Lot-et-Garonne représentent 5 % des établissements de Nouvelle-Aquitaine et 4 % des effectifs régionaux.

Principaux établissements de la filière viande hors élevage

Nom de l'entreprise	Commune	Effectif salarié (*)	Activité principale
Saviel France	Estillac	50 à 249	Transformation et conservation de la viande de boucherie
Groupe Bigard	Bon-Encontre	50 à 249	Transformation et conservation de la viande de boucherie
Raynal et Roquelaure	Ste-Livrade-sur-Lot	50 à 249	Fabrication de plats préparés
Établissements CBS SAS	Villeneuve-sur-Lot	10 à 49	Commerce de gros
SVA	Estillac	10 à 49	Commerce de gros de viande de boucherie
Sud ouest aliment	St-Sylvestre-sur-Lot	10 à 49	Fabrication d'aliments pour animaux de ferme
La maison du confit	Tonneins	10 à 49	Préparation industrielle de produits à base de viande
Expalliance	Montflanquin	10 à 49	Commerce de gros d'animaux vivants
Établissements Grau Raphaël	Pont-du-Casse	10 à 49	Transformation et conservation de la viande de boucherie

(*) tranches d'effectif au 31/12/2015

Source : Insee - CLAP 2013, Sirene 2016 / Département du Lot-et-Garonne

Répartition des établissements et effectif salarié par tranche de taille de la filière viande hors élevage

	Nombre établ.	%	Effectif salarié	%
Établissements de 0 à 9 salariés	52	78,8	106	15,1
Établissements de 10 à 49 salariés	10	15,2	219	31,2
Établissements de 50 salariés et plus	4	6,1	376	54
<i>Dont 50 à 249 salariés</i>	4	6,1	376	53,6
<i>Dont 250 à 499 salariés</i>	0	0	0	0
<i>Dont 500 salariés et plus</i>	0	0	0	0
Ensemble des établissements	66	100	701	100

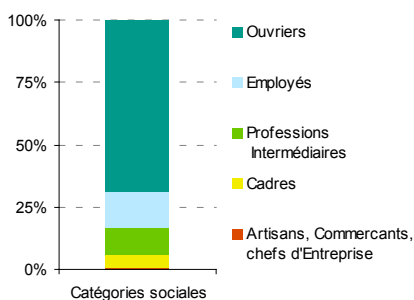
Source : Insee - CLAP 2013 / Département du Lot-et-Garonne

Taux de féminisation (*) de la filière viande hors élevage :

Lot-et-Garonne : 39 %
Nouvelle-Aquitaine : 38 %

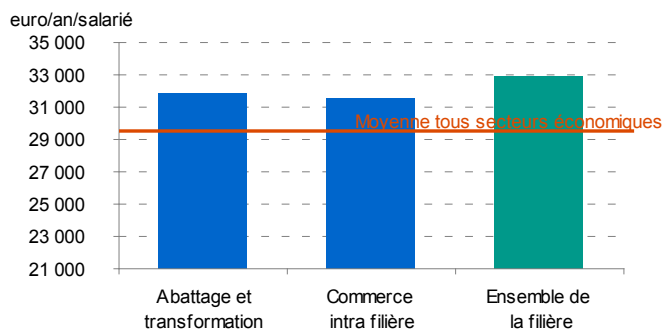
(*) : Part des emplois occupés par des femmes

Part des catégories sociales dans la filière viande hors élevage



Source : Insee - CLAP 2013 / Département du Lot-et-Garonne

Montant des rémunérations brutes moyennes dans la filière hors élevage



Source : Insee - CLAP 2013 / Département du Lot-et-Garonne

Méthodologie

- Champ : Les **exploitations** dont l'élevage pour la viande constitue la principale production, hors élevages laitiers, de poules pondeuses et petits ateliers de production de viande dans des exploitations principalement orientées en productions végétales.

- Le **volume de travail lié à la viande** dans ces exploitations est estimé au prorata du poids des productions de viande dans la production brute standard (PBS) totale de l'exploitation en unités de travail annuel = un emploi à temps plein sur une année

- L'**aval de la filière** viande est décrit à partir d'une liste d'activités principales exercées (APET) définie au niveau national puis expertisée au niveau régional. Les établissements ayant des activités d'abattage et de transformation de la viande, du commerce de gros de viande et de produits carnés ont été conservés, sauf exception. Concernant les établissements fabriquant des intrants agricoles et agroalimentaires et ceux du commerce intrafilier, sont gardés ceux situés dans les zones géographiques faisant principalement de l'élevage. Concernant les vétérinaires, sont gardés ceux qui travaillent dans les communes rurales.

Pour en savoir plus :

« La filière viande en Nouvelle-Aquitaine : qualité et diversité » - Agreste Nouvelle-Aquitaine - Analyses et Résultats n°36 - janvier 2017

©AGRESTE
2017

Prix : 2,50 €

Cette publication est disponible à parution sur les sites internet de la statistique agricole : <http://agreste.agriculture.gouv.fr>

et de la DRAAF Nouvelle-Aquitaine : <http://draaf.nouvelle-aquitaine.agriculture.gouv.fr>

Agreste
la statistique agricole

Direction Régionale de l'Alimentation, de l'Agriculture et de la Forêt
Service régional de l'information statistique, économique et territoriale

LE PASTEL - 22, rue des Pénitents Blancs - C.S. 13916 - 87039 LIMOGES Cedex 1
Tel : 05 55 12 90 00 - Fax : 05 55 12 92 49
Courriel : contact.sriset.draaf-nouvelle-aquitaine@agriculture.gouv.fr

Directeur Régional : Yvan LOBJOIT
Directeur de publication : Valérie ISABELLE
Rédactrice en chef : Catherine LAUDAUD
Rédactrice : Catherine BEAUDEMOULIN
Composition - Impression : SRISSET Nouvelle-Aquitaine
Dépôt légal à parution - N° CPPAP : en cours - ISSN : en cours

"Aucune reproduction, même partielle, autres que celles prévues à l'article 41 de la Loi du 11 mars 1957, sans autorisation écrite"

