



Données mensuelles

Situation au 1^{er} mars 2014

Statistique agricole annuelle provisoire

Superficies et production en céréales et en oléagineux (y compris semences)

Christian FABREGUE

Campagne de production 2012 - 2013 (données provisoires)

Unités : 1 000 ha, 1 000 q

		Ariège	Aveyron	Haute-Garonne	Gers	Lot	Hautes-Pyrénées	Tarn	Tarn-et-Garonne	Midi-Pyrénées 2013	Variation 2013/2012 (%)
Blé tendre	superficie	8,4	12,0	49,0	100,3	10,2	5,7	41,8	43,9	271,4	8,5
	production	427,3	542,9	2551,4	5515,1	522,5	285,9	2298,2	2372,1	14515,6	-6,2
Blé dur	superficie	2,1	0,3	44,5	20,0	0,3	0	10,2	2,7	80,1	-27,3
	production	95,8	14,3	2180,3	879,0	14,6		469,6	107,6	3761,4	-40,9
Orge et escourgeon	superficie	1,8	18,9	11,2	15,1	7,3	1,0	18,9	8,5	82,8	5,2
	production	90,2	927,6	563,0	722,8	366,2	49,6	910,9	408,4	4035,8	-5,6
Avoine	superficie	0,3	1,4	0,7	1,4	0,8	0,1	0,7	0,5	5,8	-12,7
	production	11,6	38,0	16,4	50,8	21,0	3,0	32,2	17,7	190,8	-20,2
Maïs grain (en sec + irrigué)	superficie	5,4	1,3	21,7	56,0	0,4	39,8	8,1	15,9	151,8	-2,5
	production	451,2	92,6	2127,5	4198,3	242,0	3348,0	740,0	1595,5	12795,3	-19,9
Maïs semence	superficie	3,8	0,6	2,1	6,3	1,3	0,30	2,6	4,8	21,9	17,8
	production	114,8	18,1	57,0	176,2	39,0	10,4	81,7	149,0	646,2	-6,0
Total maïs	superficie	9,2	1,9	23,8	62,3	4,9	40,1	10,7	20,7	173,7	-0,3
	production	566,0	110,7	2184,5	4374,5	281,1	3358,4	821,7	1744,5	13441,5	-19,3
Sorgho	superficie	0,5	0,3	6,5	4,2	0,3	0,1	2,9	3,4	18,2	26,1
	production	25,7	12,8	380,9	182,7	15,9	4,6	137,0	168,8	928,7	23,4
Triticale	superficie	0,9	19,4	2,9	4,7	3,8	1,9	10,7	2,4	46,8	2,8
	production	47,8	814,5	144,6	189,7	169,0	97,5	503,3	117,0	2080,7	-6,2
Total céréales (*)	superficie	23,7	64,7	140,3	209,7	29,2	49,3	100,3	83,9	701,3	0,8
	production	1 274,3	2 793,9	8 075,4	11 984,6	1 444,1	3 813,1	5 313,1	4 994,4	39 692,9	-14,7
Colza	superficie	1,4	0,9	16,6	13,5	0,9	0,8	7,5	5,3	46,9	5,3
	production	35,2	26,4	481,7	378,2	19,7	21,0	226,1	143,8	1332,2	1,9
Tournesol	superficie	5,8	0,4	59,4	82,0	4,8	2,3	29,3	29,2	213,2	0,1
	production	110,2	7,6	1246,7	1475,7	96,4	44,3	526,8	584,3	4092,2	-11,2
Soja	superficie	0,3	0,02	3,2	8,4	42,0	0,4	1,2	1,3	14,9	11,7
	production	6,4	0,3	83,0	168,6	0,9	9,5	33,5	33,7	336,1	-3,8
Total oléagineux (**)	superficie	7,5	1,3	79,3	104,5	5,7	3,5	38,8	35,9	276,6	1,4
	production	152,5	34,6	1813,6	2029,2	117,2	74,9	795,5	762,4	5779,9	-8,2
Féveroles	superficie	0,1	0,01	0,3	1,4	0,1	0,1	0,5	0,3	2,7	-21,1
	production	0,7	0,2	4,3	30,9	1,0	2,2	6,0	4,0	49,4	-23,4
Pois protéagineux	superficie	0,1	0,2	0,8	0,8	0,1	0,1	0,3	0,1	2,5	-28,6
	production	1,9	3,5	24,5	19,8	2,1	0,7	9,2	2,9	64,6	-43,9
Total protéagineux	superficie	0,2	0,2	1,1	2,2	0,2	0,2	0,8	0,4	5,3	-25,5
	production	2,6	3,9	28,8	50,8	3,1	2,9	15,3	6,9	114,7	-36,5

* y compris seigle et mélanges de céréales

** y compris lin oléagineux

Source : AGRESTE - Statistique agricole annuelle provisoire 2013

Conjoncture productions végétales : fruits et légumes

Situation au 1^{er} mars 2014

Jean-Pierre PORTET

Situation météorologique : Douceur exceptionnelle en février

Le mois de février a été particulièrement doux et arrosé dans l'ensemble des régions. En Midi-Pyrénées, la température moyenne mensuelle est de 8,1°C supérieure de 1,4°C aux normales saisonnières. D'abondantes précipitations ont marqué la première quinzaine du mois. Le nombre de jours de précipitations atteint un niveau exceptionnel en février, et sur janvier-février, il atteint 40 à 50 jours suivant les postes. A Toulouse on enregistre 25 % de précipitation (en mm) en plus par rapport à la normale.

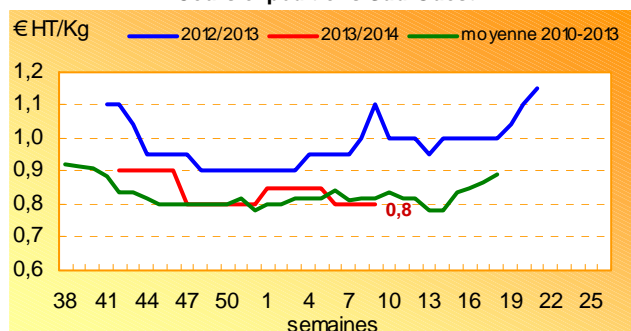
Jean-Pierre PORTET
Bénédicte AUROUSSEAU

Pomme : le marché manque d'euphorie

En début de mois, avec la foire de Berlin, de nombreux opérateurs reconduisent leurs cours. Seules la Gala dont l'offre est en recul et, dans une moindre mesure, la Granny bénéficient d'un écoulement plus régulier dynamisé par le grand export. La Golden est largement concurrencée, elle souffre d'une demande très lente, cependant les cours sont stables. Pour l'AOP du limousin, la qualité est garante d'un écoulement régulier. Toutes les autres variétés se heurtent à une demande très limitée.

En deuxième quinzaine, le marché reste lent. Les sorties sont mesurées sur le marché français. Dans ce contexte, les cours peinent à se maintenir, hormis en Gala, dont l'offre décline fortement. Vers le grand export la demande privilégie Gala, Granny et Rouge. Les marchés russe et anglais restent en retrait, tandis qu'on note un timide réveil de la demande belge et allemande. Le marché est peu intéressé par la Golden mais les cours sont stables. Seules des actions sur l'AOP du limousin assurent un rythme plus régulier qu'en standard.

Pomme Golden Catégorie I 170-220g (75/80) plateau 1 rang Cours expéditions Sud-Ouest



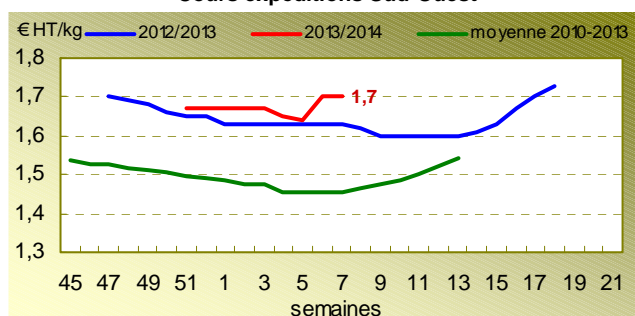
Source : FranceAgriMer-RNM

Kiwi : Les ventes sont régulières

Les deux premières semaines, un léger regain d'intérêt est constaté sur les calibres 30 à 42, tandis que les plus gros calibres sont toujours difficiles à écouler. La fin des stocks en chambre froide normale se fait ressentir. Le niveau des stocks est légèrement inférieur à celui des années précédentes. Les cours sont stables.

En fin de mois, les ventes sont régulières dans un contexte toutefois calme, mais l'activité est assez hétérogène selon les opérateurs. Le déstockage est normal pour la saison.

Kiwi Hayward Catégorie I 95-105g (fruits) plateau 1 rang Cours expéditions Sud-Ouest



Source : FranceAgriMer-RNM

Les échos du MIN : Marché d'intérêt national de Toulouse

La douceur des températures ne favorise pas la consommation des légumes de saison.

Sur l'ensemble du mois, le marché est peu animé et l'écoulement lent. Les volumes commercialisés sur le carreau des producteurs sont de 117 tonnes pour les fruits, représentés par pommes et kiwi. Les volumes de légumes totalisent 145 tonnes, les laitues regroupent 33 % des volumes.

La demande en **salade** est restée présente en début de mois puis a décliné provoquant un affaiblissement des cours.

Les conditions météorologiques pluvieuses des jours passés ont pénalisé les apports en **carotte**. Néanmoins, tout le long du mois les cours se sont maintenus.

Les cours du **kiwi** sont restés stables.

La demande en **pomme** reste réservée : les cours se maintiennent mais en fin de mois ils sont plus discutés.

MIN de Toulouse : Quantités estimées en tonne

Toulouse carreau	fév.2013	fév.2014	Janv.2014
Toutes laitues	36,4	48,0	47,5
Carottes	15,0	18,8	20,4
Toutes pommes	105,9	99,5	90,2
Tous kiwi	11,3	17,1	20,1

MIN de Toulouse : Prix en euro/kg

Toulouse carreau	fév.2013	fév.2014	Janv.2014
Laitue pommée Sud-ouest sous abri cat1 colis 12 (€/pièce)	0,50	0,49	0,49
Carottes	0,60	0,62	0,62
Pomme Golden Sud-ouest 170-220 g le plateau 2 rg	1,20	0,90	0,90
Kiwi Sud-Ouest Cat1 colis12 kg	1,50	1,50	1,50

Cotations productions animales

Situation au 1^{er} mars 2014

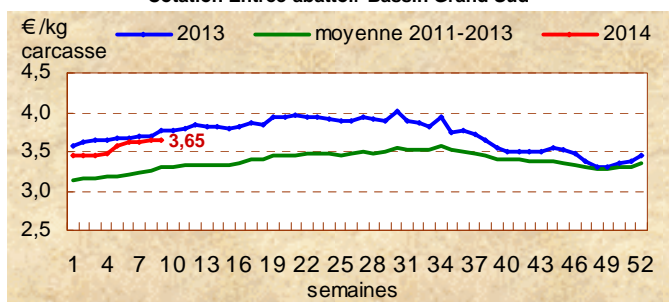
Christian FABREGUE

Bovins : Cours en repli par rapport à 2013

Les abattages totaux de bovins sont en retrait de 1,5 % au niveau national et de 4 % en Midi-Pyrénées. Hormis pour les mâles et les génisses, les abattages de toutes les catégories de bovins sont en retrait. La rétention des animaux dans les exploitations observée fin 2013 semble se poursuivre. Dans ce contexte d'offre limitée et de demande morose, les cours moyens des vaches « O » entrée abattoir sont, pour les 2 premiers mois de 2014, en dessous de 2013, même période.

A court terme, les volumes d'abattages devraient rester faibles d'autant que la consommation de viande rouge ne donne aucun signe de reprise.

Vache de réforme « O »
Cotation Entrée-abattoir-Bassin Grand Sud

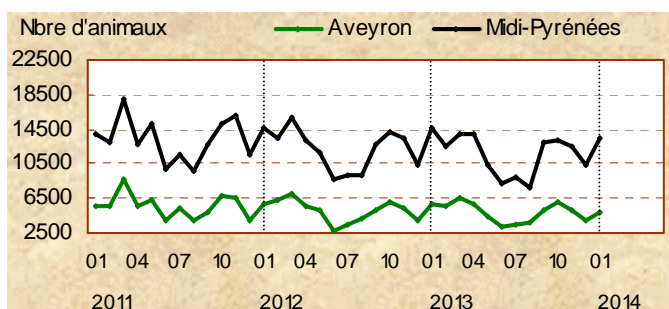


Source : FranceAgriMer

Broutards : Marché à l'équilibre

Les ventes à l'export de broutard se réactivent en janvier 2014 mais à un niveau moindre par rapport aux années antérieures : en baisse de 7,7 % par rapport à janvier 2013 et 8,5 % par rapport à janvier 2012. Le commerce de bovins maigres est mieux orienté et les opérateurs valorisent les beaux lots. L'écoulement à l'exportation facilite le maintien des prix des jeunes broutards.

Reprise saisonnière des exportations de broutards

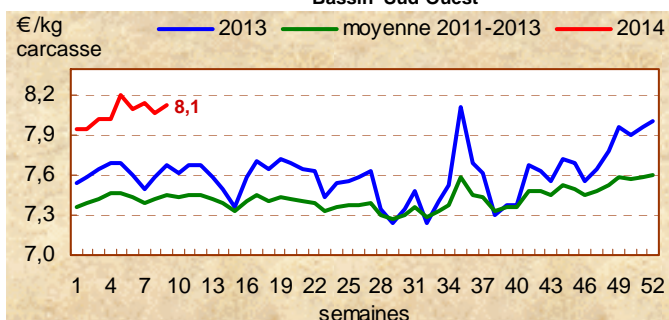


Source : FranceAgriMer

Veaux de boucherie : Hausse saisonnière marquée

Les cours du veau de boucherie s'affichent en nette hausse depuis le début de l'année. Le veau rosé clair « U » s'échange à 8,1 €/kg carcasse en février 2014, en hausse de 8,7 % par rapport à février 2013. L'offre et la demande sont en équilibre en raison d'une maîtrise des volumes mis dans les ateliers par les intégrateurs. Les volumes d'abattages progressent de 1 % en janvier 2014 par rapport à janvier 2013, au niveau national. Ils sont en léger retrait (0,3 %) en Midi-Pyrénées. Le repli des naissances de petits veaux permet une remontée des cotations. Un nouveau repli de la production et de la consommation est à envisager en 2014.

Veaux non élevés au pis - Rosé clair « U »
Cotation Entrée-abattoir
Bassin Sud-Ouest

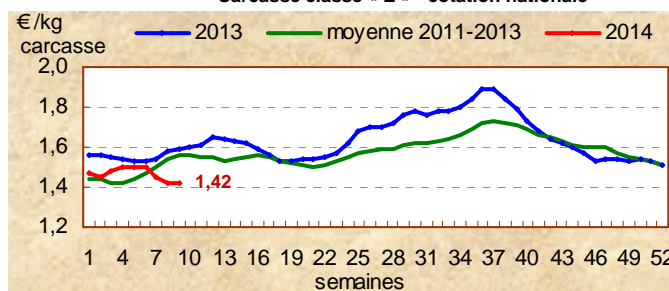


Source : FranceAgriMer

Porcins : Repli des cours

La fermeture du marché russe aux exportations de l'UE, à cause d'un cas de peste porcine en Lituanie, perturbe le marché du porc et entraîne le repli des cours. En début de mois, la demande interne n'est pas très active et les débouchés à l'export sont nécessaires dans ce cas pour assurer la fluidité du marché. L'absence de débouchés vers la Russie contrarie l'activité des abattoirs exportateurs qui recentrent leur ventes sur le marché intérieur européen. Le cours du porc charcutier français classe E perd 8cts d'euros/kg carcasse en février par rapport au mois précédent. Il passe sous la barre symbolique de 1,50 €/kg de carcasse qu'il n'avait plus franchie depuis début 2012. Les cotations décrochent aussi dans les autres pays européens. Peu d'évolutions sont à envisager à court terme dans ce secteur.

Porc charcutier
Carcasse classe « E » - cotation nationale



Source : FranceAgriMer

Données régionales et départementales :

www.agreste.agriculture.gouv.fr

Rubrique en région > Midi-Pyrénées

Site internet de la DRAAF



Direction régionale de l'alimentation, de l'agriculture et de la forêt
Service régional de l'information statistique, économique et territoriale
Cité administrative Bât. E - Bd Armand Duportal - 31074 Toulouse Cédex
Mél : srise.draaf-midi-pyrenees@agriculture.gouv.fr
Directeur régional : Pascal AUGIER
Directeur de la publication : Vincent DARMUZEY
Rédacteur en chef : Christian FABREGUE
Mél : donnees-agreste.draaf-midi-pyrenees@agriculture.gouv.fr
PAO : Dany GAYRAUD

Données régionales et départementales :
www.agreste.agriculture.gouv.fr
www.draaf.midi-pyrenees.agriculture.gouv.fr
www.franceagriMer.fr

© Agreste 2014