



Numéro 7 - juillet 2013

Données mensuelles

Situation au 1^{er} juillet 2013

Jean-Pierre PORTET

Situation météorologique

Malgré deux périodes chaudes, du 5 au 8 et du 16 au 20 juin, c'est le maintien de températures fraîches (inférieures aux normales saisonnières) qui a dominé largement le reste du mois. La région a souffert des pluies abondantes, notamment au cours de la deuxième décennie. Plusieurs communes de Haute-Garonne et des Hautes-Pyrénées ont subi de graves inondations. L'épisode de grêle du 18 juin provoque des dégâts aux cultures du Tarn-et-Garonne, du Lot et de la Haute-Garonne. Le faible ensoleillement et la relative fraîcheur ont continué à peser sur le moral des consommateurs et la demande de produits de saison.

Virginie JUVENEL

Grandes cultures : estimation des surfaces au 1^{er} juillet 2013

Campagne de production 2012-2013 (données provisoires)

Unités : ha, q/ha, %

Cultures (1)		Ariège	Aveyron	Haute-Garonne	Gers	Lot	Hautes-Pyrénées	Tarn	Tarn-et-Garonne	Midi-Pyrénées	Evolution par
											rapport à la campagne précédente (2)
Blé tendre	surface	8 450	11 700	48 560	100 140	10 155	5 570	42 120	46 000	272 695	9%
	rendement	48	52	55	51	50	55	55	56	53	-9 q/ha
Blé dur	surface	2 310	340	45 370	20 450	340		10 365	2 780	81 955	-26%
	rendement	45	45	45	45	45		45	45	45	-13 q/ha
Seigle	surface	5	1 060	40	50	70	2	130	8	1 365	1%
	rendement	40	40	42	48	43	45	37	45	40	0
Orge et escourgeon	surface	1 810	20 660	12 050	15 850	7 980	1 035	20 800	8 800	88 985	13%
	rendement	50	49	50	55	47	44	55	50	51	-3 q/ha
Avoine	surface	300	1 440	700	1 470	790	70	780	475	6 025	-9%
	rendement	38	29	32	38	28	43	45	46	35	-1 q/ha
Triticale	surface	1 045	19 360	2 885	4 660	3 800	1 890	10 760	2 500	46 900	3%
	rendement	48	45	50	47	45	50	48	52	47	-2 q/ha
Maïs grain irrigué	surface	4 010	480	20 310	47 000	3 160	29 700	9 020	16 135	129 815	2%
Maïs grain en sec	surface	640	240	4 800	11 000	1 440	9 170	1 550	1 565	30 405	9%
Maïs semence	surface	4 215	720	2 130	6 755	1 310	220	2 500	4 550	22 400	15%
Sorgho grain	surface	510	260	6 710	3 820	400	70	2 700	3 230	17 700	23%
Colza (et navette)	surface	1 500	820	16 590	13 570	840	780	11 250	5 210	50 560	14%
	rendement	25	30	25	25	24	26	25	25	25	-4q/ha
Tournesol	surface	5 940	460	60 400	80 000	4 820	2 325	28 865	29 000	211 810	-1%
Soja	surface	310	30	3 330	8 320	30	400	1 230	1 280	14 930	12%
Pois Protéagineux	surface	110	240	760	870	90	30	350	90	2 540	-28%
	rendement	20	20	37	38	18	20	25	25	32	-1 q/ha
Maïs fourrage et ensilage	surface	3 130	15 140	3 200	920	4 000	4 930	3 710	1 880	36 910	-6%

(1) Y compris gel industriel (2) Surfaces 2012 issues de la statistique agricole semi-définitive 2012

Source : Agreste-Situation mensuelle grandes cultures

La récolte des céréales d'hiver démarre avec un retard pouvant aller jusqu'à deux semaines, à cause des conditions fraîches et humides de ce printemps. Les rendements, pour l'ensemble des céréales, seraient en retrait par rapport à 2012 mais resteraient proches de leur moyenne quinquennale.

Les premières données issues des déclarations de surface PAC confirment la progression des surfaces de blé tendre (+ 9 %/ campagne précédente) au détriment des surfaces de blé dur qui baisseraient de 26 %.

Les semis de toutes les cultures d'été ont été retardés par les conditions pluvieuses et froides de mai et juin. A ce jour, près de 5 % de cet assolement n'a pas été semé. Les retards pourront être comblés, début juillet, avec le retour de conditions favorables. Dans les régions d'élevage, un changement de destination pourrait avoir lieu pour le maïs et le sorgho en faveur de l'alimentation animale.

Livraisons de lait de vache en Midi-Pyrénées au 1^{er} juin 2013

Dominique AYMARD



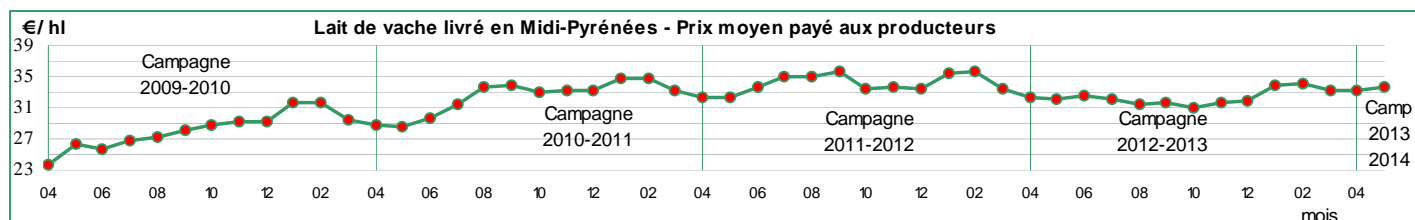
Les prix payés aux producteurs continuent de se redresser progressivement.

Situation au 1^{er} juin 2013

Unités: hl, g/l, €/hl, %

Livraisons des producteurs de Midi-Pyrénées	Données définitives des campagnes laitières précédentes			Données mensuelles			Evolutions mois de mai (%)	
	avril à mai			mai	avril	mai	campagne précédente mois de mai (2013 / 2012)	mois précédent mai 2013 / avril 2013
	campagne 2012-2013	campagne 2013-2014	évolution (%)	2012	2013	2013		
Ariège	61 633	52 611	- 14,6	31 049	25 951	26 660	- 14,1	+ 2,7
Aveyron	635 541	611 604	- 3,8	312 986	306 176	305 428	- 2,4	- 0,2
Haute-Garonne	142 280	135 448	- 4,8	71 035	72 926	62 522	- 12,0	- 14,3
Gers	80 266	64 596	- 19,5	39 889	32 203	32 393	- 18,8	+ 0,6
Lot	192 377	175 932	- 8,5	95 204	87 824	88 108	- 7,5	+ 0,3
Hautes-Pyrénées	87 209	78 548	- 9,9	44 073	38 863	39 685	- 10,0	+ 2,1
Tarn	254 173	230 975	- 9,1	126 257	116 279	114 696	- 9,2	- 1,4
Tarn-et-Garonne	97 931	82 320	- 15,9	48 624	41 222	41 098	- 15,5	- 0,3
Midi-Pyrénées	1 551 410	1 432 034	- 7,7	769 117	721 444	710 590	- 7,6	- 1,5
taux de mat. grasse (g/l)	40,30	40,35	+ 0,1	40,05	40,72	39,98	- 0,2	- 1,8
taux de mat. protéique (g/l)	32,81	32,65	- 0,5	32,66	32,81	32,50	- 0,5	- 0,9
prix producteur (€/hl)	32,12	33,47	+ 4,2	32,00	33,19	33,74	+ 5,4	+ 1,7

Source : Agreste - Enquête sur la situation mensuelle laitière



*Taux de matières grasse et protéique ainsi que prix producteur sont des moyennes régionales pondérées des quantités livrées par département de Midi-Pyrénées et par organisme de collecte.

Conjoncture productions végétales : fruits et légumes Situation au 1^{er} juillet 2013

Jean-Pierre PORTET
Virginie JUVENEL

Le mois de juin clôture les **campagnes de commercialisation d'asperges et de kiwi**. La production de fruits et de légumes de saison, de Midi-Pyrénées, est très affectée par les aléas climatiques du printemps. L'épisode de grêle du 18 juin provoque des dégâts aux vergers du Tarn-et-Garonne et du Lot, et au vignoble du Frontonnais. Une partie des plantations de melon du Quercy est détruite.

Conjoncture productions végétales : fruits et légumes

Situation au 1^{er} juillet 2013

Jean-Pierre PORTET

Courgette



Début juin, les volumes disponibles restent encore limités. La demande est correcte. Les cours sont stables. Le marché se complique durant la semaine 24. La demande est active, les cours sont difficiles à maintenir malgré une offre limitée à

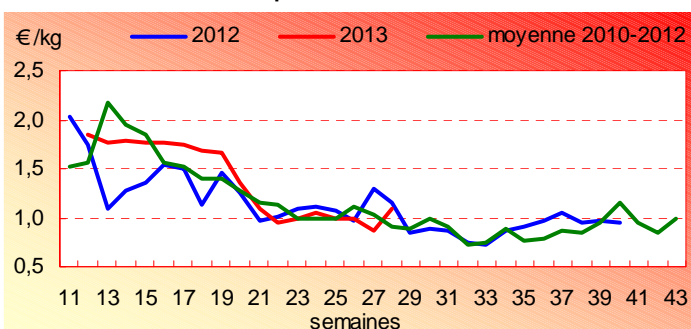
cause des températures nocturnes fraîches. Fin Juin, avec l'augmentation des volumes et une demande plus calme, les cours s'orientent à la baisse. Le marché reste peu actif et toujours compliqué, surtout en variété longue.

Tomate



En début de mois, les mauvaises conditions climatiques limitent les apports. Les cours restent stables dans les variétés rondes mais ont tendance à fléchir pour les tomates « en grappe ». Le marché est calme et la demande demeure prudente. Par la suite, l'écoulement est meilleur pour les variétés rondes, pour les tomates « en grappes » les cours sont en légère hausse. En deuxième quinzaine, le marché manque de dynamisme suite au mauvais temps qui ne favorise pas la consommation, entraînant des cours en légers replis en vrac et en grappe. La demande est un peu plus dynamique en fin de mois en variétés rondes avec des cours haussiers et des volumes en diminution. Cependant, le marché reste compliqué pour les petits calibres.

Tomates rondes - cat I 67-82 mm colis de 6 kg
Cours moyens hebdomadaires
Expédition Sud-ouest



Source : FranceAgrimer-RNM

Fraise



Le marché est compliqué et tendu tout au long de la première semaine. L'ensemble des bassins de production sont présents sur le marché. Les volumes progressent face à une demande prudente. Des concessions sur les prix sont alors nécessaires. Tout au long de la semaine suivante (24), le marché reste difficile face à l'ensemble des bassins de production toujours présent, et aux produits d'été qui diversifient l'offre en fruit. La demande est attentiste, les ventes sont lentes. Les cours baissent en toutes variétés. En deuxième quinzaine, la fraise continue de se vendre difficilement et les serres augmentent. Des concessions

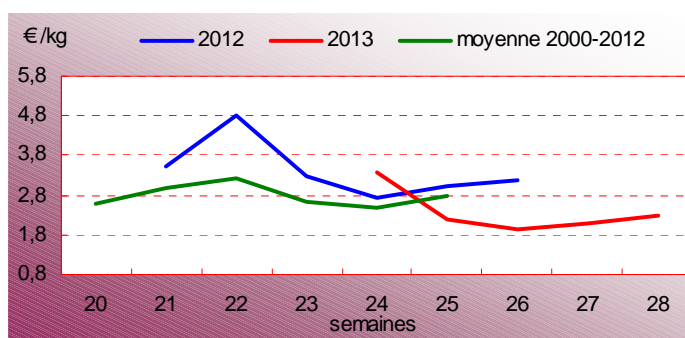
de prix sont toujours nécessaires et les cours baissent fortement. Le produit souffre d'une météo ne favorisant pas la consommation. De plus, la qualité est hétérogène. La fraise ronde standard est déclarée en crise conjoncturelle, selon l'indicateur du RNM, à compter du jeudi 20 juin. Cependant, le marché semble se stabiliser. Les volumes diminuent en fin de semaine 25 et les cours repartent à la hausse le vendredi. En fin de mois les volumes augmentent légèrement grâce au retour du beau temps mais la demande, tournée vers d'autres produits, est lente à revenir vers ce fruit.

Bigarreau



La campagne se met difficilement en place. La commercialisation commence tardivement, retardée par les conditions fraîches et humides. La qualité est hétérogène ce qui conduit parfois à des tris. Le froid a par ailleurs limité l'intérêt du consommateur. La faiblesse des arrivages en Burlat conjuguée à l'évolution rapide du produit ne permet pas d'établir de cotation en ce début de saison. Ensuite, l'offre reste modérée mais se diversifie. La demande demeure faible et réservée. En fin de mois les conditions climatiques toujours instables sont un frein à la consommation. Dans ce contexte, les cours sont difficilement soutenus car la qualité n'est pas au rendez-vous (pourrissement). Les conditions météo ont continué de pénaliser la commercialisation de ce produit. Les apports restent limités et la consommation en retrait.

Bigarreau toutes variétés et calibres confondus - plateau
Cours moyens hebdomadaires



Source : FranceAgrimer-RNM

Conjoncture productions végétales : fruits et légumes

Situation au 1^{er} juillet 2013

Melon



Les mises en place sont très en retard en Midi-Pyrénées comme dans tous les bassins de production. Les superficies régionales sont estimées en baisse marquée, principalement sur les bâches et les chenilles. L'offre disponible est issue en grande majorité des importations du Maroc et de l'Espagne. La demande est suffisante pour absorber les volumes disponibles et permet au prix de débiter au niveau de la moyenne quinquennale, en forte hausse par rapport à 2012. Début juin la production régionale de **melon** ne décolle pas, malgré l'arrêt de la pluie et le retour de températures chaudes.

Avec des conditions climatiques conformes aux normales de saison, les volumes de production seraient concentrés entre la mi-juillet et la fin août. La météo des prochaines semaines va peser sur le respect de ces prévisions.

Les échos du MIN : Marché d'Intérêts National de Toulouse

La cerise : Après un début timide, fin mai, l'offre est importante mais pénalisée par des lots marqués par la grêle. Les produits de qualité sont recherchés. Mi-juin, la demande est présente face à une offre hétérogène en qualité, les cours sont à la hausse. Tout le mois, les lots sont de qualité hétérogène, la demande est peu intéressée, les cours sont discutés et peu soutenus. Même si l'offre devient plus importante en fin de mois, les cours s'effondrent car les acheteurs restent sur la réserve. Le mauvais temps et l'orage de grêle le 18 juin entraîne une fin de saison rapide.

Le melon : les premiers lots de melon arrivent en deuxième semaine de juin avec 15 jours de retard. La demande est soutenue face à une offre réduite, les cours sont fermes. L'offre s'étoffe lentement en fin de mois, les cours se rajustent à la baisse.

Cotations productions animales

Situation au 1^{er} juillet 2013

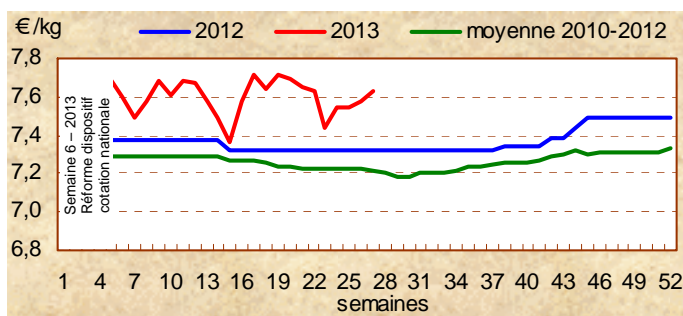
Christian FABREGUE

Veaux

Malgré l'instabilité relative des prix observés depuis le début de l'année, le niveau des cours mensuels reste supérieur à 2012 et à la moyenne triennale. La baisse de la consommation de veaux de boucherie, en raison de la crise économique et la réduction de l'offre en viande de veau sur le territoire français lié au repli de mises en engraissement, contribue au maintien des prix à un niveau élevé (7,6 €/kg fin juin).

Dans ce contexte d'offre en repli de la production française, la compensation ne s'est pas faite par des importations en vif mais par des achats de viande de veau néerlandaise.

Veau non élevé au pis - Rosé clair << U >>



Source : FranceAgrimer

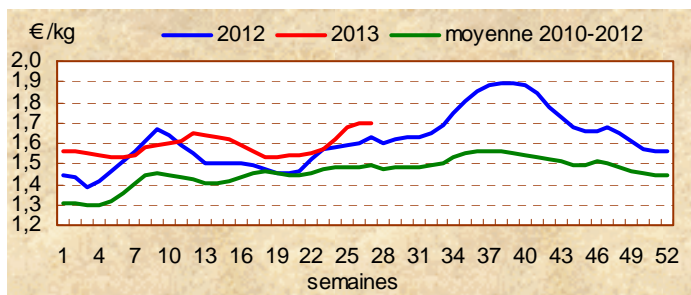
Porc charcutier



Le prix du porc charcutier se replie sur la période mi avril-mai et atteint 1,53 €/kg fin avril. Cette baisse de près de 0,08 €/kg par rapport à mars 2013 est liée à une demande insuffisante : météo défavorable à la consommation. Malgré cette baisse, le niveau de prix payé au producteur reste encore supérieur à celui de 2012 et proche de la moyenne des trois dernières années. Durant cette période, la production est stable par rapport à avril 2012.

La relance de la demande des opérateurs début juin et une production en baisse, permettent d'entretenir un rapport offre /demande favorable à une reprise des cours.

Porc charcutier Carcasse classe « E » - cotation nationale



Source : FranceAgrimer



Direction régionale de l'alimentation, de l'agriculture et de la forêt
 Service régional de l'information statistique, économique et territoriale
 Cité administrative Bât. E - Bd Armand Duportal - 31074 Toulouse Cédex
 Mél : srise.draaf-midi-pyrenees@agriculture.gouv.fr
 Directeur régional par intérim: Bruno LION
 Directeur de la publication par intérim : Jean-Pierre CASSAGNE
 Rédacteur en chef : Christian FABREGUE
 Mél : donnees-agreste.draaf-midi-pyrenees@agriculture.gouv.fr
 PAO : Dany GAYRAUD
 Dépôt légal : 3^e trimestre 2013

Données régionales et départementales :
www.agreste.agriculture.gouv.fr
www.draaf.midi-pyrenees.agriculture.gouv.fr
www.franceagrimer.fr
www.rnm.franceagrimer.fr

© Agreste 2013