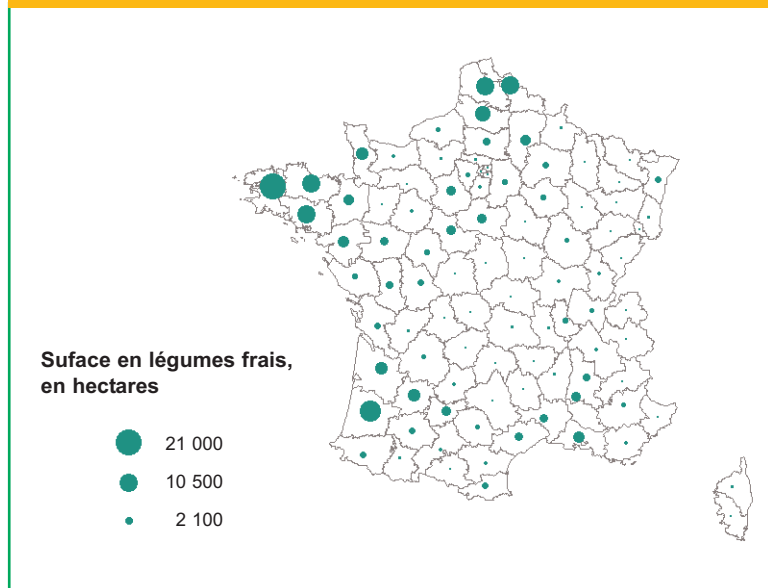




# Agreste Bretagne

Édition 2014

## Surface en légumes frais en 2010



Source : Agreste, Draaf Bretagne, recensement agricole 2010

La Bretagne est la première région française dans le secteur légumier employant pour la production de légumes environ 11 200 actifs (en équivalent temps plein) et pour la transformation près de 4 000 salariés.

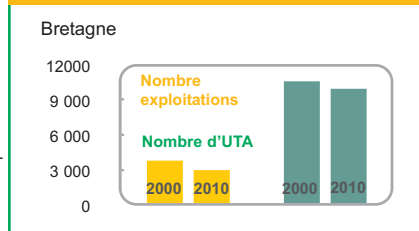
Le recensement agricole de 2010 dénombre un total de 4 210 exploitations bretonnes ayant produit des légumes au cours de la campagne 2009-2010, sur une superficie de 48 000 ha. Les choux-fleurs, artichauts, haricots verts, petits pois, restent les légumes les plus cultivés. À cela s'ajoutent la tomate sous serre, le haricot coco de Paimpol, l'oignon rosé de Roscoff, la carotte, la salade et le poireau.

## En France, près du quart des surfaces légumières sont implantées en Bretagne

Surface cultivée en 2010	Part Bretagne / France métro	Rang national
Côtes-d'Armor	6 %	3 <sup>e</sup> dép.
Finistère	10 %	1 <sup>er</sup> dép.
Ille-et-Vilaine	2 %	14 <sup>e</sup> dép.
Morbihan	5 %	6 <sup>e</sup> dép.
<b>Bretagne</b>	<b>24 %</b>	<b>1<sup>ère</sup> région</b>

Source : Agreste, Draaf Bretagne, recensement agricole 2010

## Entre 2000 et 2010, l'emploi diminue de 6%



Source : Agreste, Draaf Bretagne, recensements agricoles

## Les produits bretons alimentent les marchés nationaux et européens : choux-fleurs, tomates, artichauts, échalotes...

Production en tonnes	Production			Évolution (en %)		Part Bretagne / France 2013 (%)
	2000	2012	2013	2013/2012	2013/moy. 2007-2012	
Choux-fleurs	289 584	279 557	<b>284 736</b>	1,9	-0,8	84,6
Tomates	129 362	192 336	<b>216 860</b>	12,8	7,2	30,1
Artichauts	48 596	39 060	<b>30 271</b>	-22,5	-28,1	83,4
Échalotes	33 316	44 285	<b>43 658</b>	-1,4	-3,1	79,8

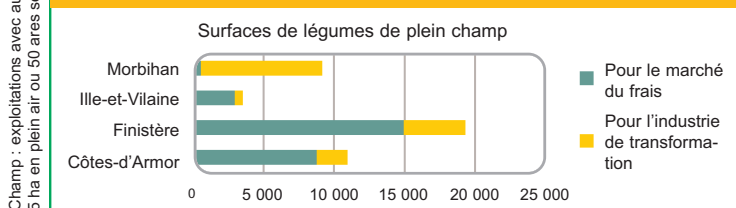
Source : Agreste, Draaf Bretagne, statistique agricole annuelle semi-définitive pour 2012 et définitive pour 2000 et 2011

## Les structures s'orientent davantage vers les légumes sous serre et le maraîchage

Bretagne	2000	2010	Évolution
<b>Nombre d'exploitations légumières dont avec légumes</b>	5 997	4 210	-30 %
- sous serres en frais	245	280	14 %
- de plein champ pour le frais	3 053	2 060	-33 %
- de plein champ pour l'industrie	2 205	1 440	-35 %
- en maraîchage	317	320	1 %

Source : Agreste, Draaf Bretagne, recensements agricoles

## Le Finistère est le premier des départements bretons pour les légumes de plein champ



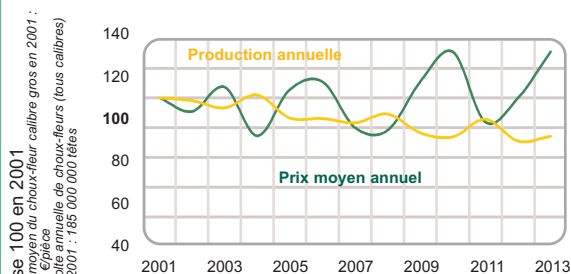
Source : Agreste, Draaf Bretagne, recensement agricole 2010



**Draaf Bretagne**  
Direction régionale de l'Alimentation,  
de l'Agriculture et de la Forêt



## Entre 2001 et 2013, la production de choux-fleurs diminue d'un quart

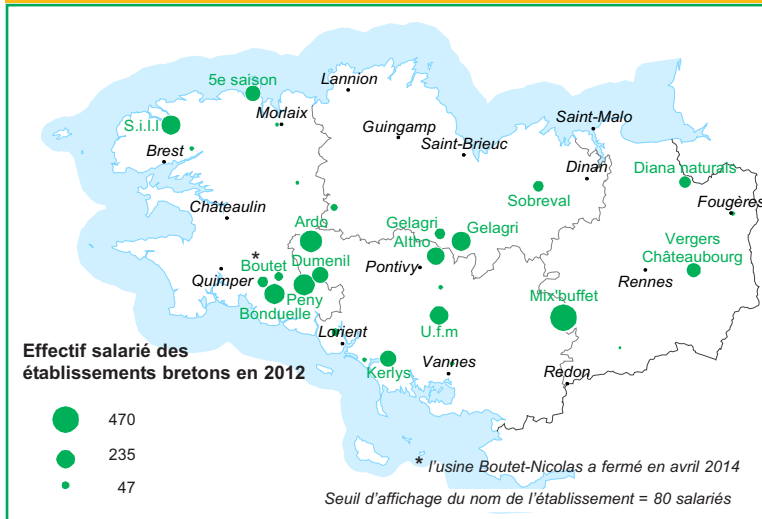


Source : Agreste, Draaf Bretagne - Réseau national des marchés



30 % des tomates françaises sont bretonnes.

## L'industrie de transformation des fruits et légumes



Source : Agreste, Draaf Bretagne - Insee, Clap 2012

## Entre 2005 et 2013, les prix progressent pour le chou-fleur et l'artichaut mais sont en retrait pour la tomate

Prix moyen annuel en euros	2005	2012	2013	2013/moy. 2008-2012 (%)	2013-2012 (%)
Chou-fleur calibre gros *	0,58	0,55	0,72	32,6	30,9
Artichaut camus calibre 9-11-13 *	0,59	0,57	0,84	38,6	46,7
Tomate grappe (carton de 10 kg) **	1,3	1,36	1,21	- 3,5	- 11,3
Échalote traditionnelle demi-longue catégorie 1 (filet de 5 kg)	0,55	0,97	1,04	- 0,8	7,3

\* Référence marché au cadran de St Pol de Léon-RNM  
\*\* Prix expédition

Source : Agreste - Réseau national des marchés

### Une filière très structurée

En Bretagne, près de 9 exploitations légumières sur 10 adhèrent à une organisation de producteurs et le plus souvent dans une des trois structures majeures de la région : la SICA de Saint-Pol-de-Léon, l'UCPT (Union des Coopératives de Paimpol et du Tréguier) et Terres de Saint-Malo. Les groupements de producteurs sont fédérés au sein du Comité économique régional agricole des fruits et légumes de Bretagne (Cérafel). Par ailleurs, certains producteurs spécialisés en tomates commercialisées par Savéol adhèrent à l'AOP nationale tomate.

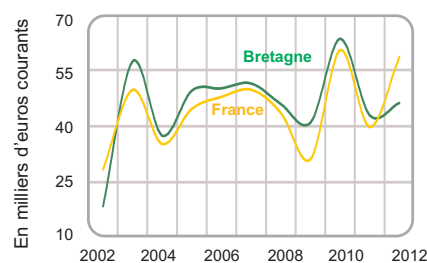
### Une industrie de transformation

L'activité industrielle des fruits et légumes est développée dans 25 établissements bretons spécialisés dans la surgélation et la conserverie des légumes de plein champ produits dans la région : chou-fleur, artichaut, épinard, haricot, petit pois et tomate. Des leaders du marché se retrouvent en Bretagne comme Bonduelle (conserves, surgelés, salades en sachet), d'Aucy du groupe Cécab (conserves, surgelés, plats préparés), Ardo (légumes surgelés), Kerlys (conserves de légumes) ou encore Mix Buffet (conditionnement de salades).

Source : Agreste, Draaf Bretagne - Insee, Clap 2012

## Amélioration du revenu d'exploitation en 2012

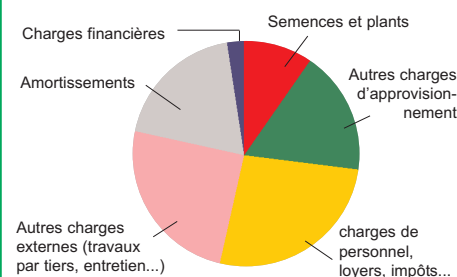
Évolution du RCAI moyen des exploitations spécialisées en légumes de plein champ



Source : Agreste, Draaf Bretagne, Rica

## Charges de personnel : premier poste de dépenses

Répartition des charges 2012 des exploitations spécialisées en légumes de plein champ



Source : Agreste, Draaf Bretagne, Rica

## Agreste Bretagne - Août 2014



PREFET  
DE LA REGION  
BRETAGNE

Préfecture de la région Bretagne  
Direction régionale de l'Alimentation, de l'Agriculture et de la Forêt

Service régional de l'information statistique et économique

15 avenue de Cucillé  
35047 Rennes cedex 9

Tél. 02 99 28 22 30 - Fax 02 99 28 22 89

Directeur régional : Martin Gutton

Directrice de la publication : Claire Chevin

Rédactrice en chef : Sylvie Lesaint

Contributeurs : Soizic Charuel - Pôle RNM - Pôle Études

Cartes : Joël Glémée

Composition et PAO : Catherine Martin

ISSN : en cours

© Agreste Bretagne 2014