

Tableau de bord de l'agriculture bretonne - Juin 2014

Événements du mois

- ✓ **Crise de la pomme de terre primeur : mévente de la pomme de terre primeur compte tenu de la concurrence avec la pomme de terre de conservation de 2013. La situation risque de perdurer en juillet.**
- ✓ **3 juin : Printemps des Territoires. Présentation du Plan pour la compétitivité et l'adaptation des exploitations agricoles 2014-2020. Mise en œuvre française du second pilier de la nouvelle PAC consacré au développement rural et financé par le FEADER. Ce plan remplacera les trois plans actuels de modernisation : plan de modernisation des bâtiments d'élevage, plan végétal pour l'environnement et plan de performance énergétique.**
- ✓ **5 juin : Validation à l'unanimité par l'assemblée générale de Coralys de sa fusion avec Agrial.**
- ✓ **17 juin : Conférence de presse du ministre de l'agriculture sur le sujet de l'agro-écologie au cours de laquelle il annonce l'objectif que la moitié des agriculteurs soient engagés dans l'agro-écologie d'ici 2025.**

Juin chaud et sec

Météorologie

Le mois de juin a été chaud et sec avec une température moyenne de 16,4°C, supérieure de 1°C aux normales de saison. La pluviométrie s'élève à seulement 42,6 mm et reste nettement en dessous des normales de 68,8 mm.

Colza et céréales d'hiver

Dans l'ensemble, les parcelles de colza sont saines et arrivent à maturation. Les rendements semblent prometteurs avec un nombre élevé de siliques par plan. Les récoltes devraient battre leur plein aux alentours du 14 juillet. Environ 5 % des récoltes d'orge d'hiver sont réalisées sur la région. Le potentiel de rendement est élevé. Sur blé tendre, des maladies de pied sont constatées. Les rendements devraient néanmoins être bons pour des récoltes annoncées après la troisième semaine

de juillet. Les cultures de triticales ont également été touchées par la «rouille jaune» et ont subi des attaques de mouches «géomyse», insecte principalement présent sur triticales dans la région Ouest.

Maïs

Le stade «6-8 feuilles» est atteint partout. L'arrivée de la pluie en fin de mois a revigoré les plants qui souffraient de la sécheresse.

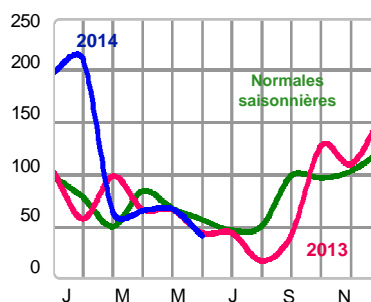
Pousse de l'herbe

Sur la première quinzaine du mois, la pousse de l'herbe est de l'ordre de 47 kg de MS/ha/jour. Le temps sec fait baisser la moyenne à environ 38 kg de MS/ha/jour en fin de mois.

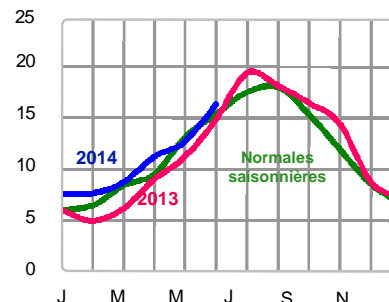
Cotations

Le prix de la tonne de maïs «rendu Pontivy» s'élève à 178,3 €, celui du blé tendre à 188,4 €.

Précipitations en Bretagne
Unité : moy. mens. en mm



Températures en Bretagne
Unité : moy. mens. en °C



Lait : accroissement de la collecte

A 350 €/1 000 litres en mai, le prix moyen du lait collecté en Bretagne est en repli depuis le mois de janvier où il dépassait 400 €/1 000 litres. Il reste néanmoins supérieur de 31 € au prix de l'année dernière. Selon les résultats provisoires de la nouvelle enquête mensuelle laitière, la collecte de lait en Bretagne progresserait fortement en avril et en mai (respectivement + 11 % et + 6 % par rapport aux mêmes mois de l'an passé). La tendance est identique au niveau national. A noter que la collecte du printemps 2013 avait été fortement perturbée par des conditions climatiques très défavorables. En cumul sur l'ensemble de la campagne 2013/2014, la collecte de lait de vache en Bretagne progresse de 4 % par rapport à la campagne dernière. La collecte nationale progresse également (+ 1,2 %), mais affiche cependant un « déficit » par rapport au quota national de 1,5 million de tonnes, soit 6 % de la collecte française. A l'inverse, la plupart des pays du Nord de l'UE terminent leur campagne laitière avec des dépassements conséquents de leurs quotas respectifs.

Viande bovine : fléchissement des cours

Le prix de la vache laitière de réforme P dans le bassin Grand Ouest ne décolle pas. Au mois de juin, il est de 3,06 €/kg, soit 2 % de moins qu'en mai, et surtout 12 % de moins qu'en juin 2013. Les vaches de réforme laitières sont en effet peu demandées en ce moment par les industriels de l'abattage-découpe qui anticipent déjà la fin des achats de la restauration scolaire. Les prix payés aux producteurs sont très inférieurs à ceux de l'année dernière pour toutes les catégories de bovins. La profession est inquiète et dénonce les stratégies de prix bas pratiquées par la grande distribution.

Viande porcine : une demande peu dynamique

Après les baisses du mois de mai, le prix du porc au marché de Plérin progresse chaque semaine de juin, encouragé par une météo favorable. A 1,46 €/kg en moyenne, il reste néanmoins inférieur de 3 % au prix de juin 2013. Dans les autres bassins européens, en raison d'une offre modérée, les cours ont également évolué positivement. Avec la fin des semaines d'abattages réduites et une offre saisonnière modérée, les retards d'enlèvement ont été absorbés et l'offre s'est donc fluidifiée. Malgré une météo estivale, la demande en viande fraîche n'a pas été très dynamique, surtout en fin de

mois. A l'export, le commerce reste difficile. Même si de nouveaux marchés se développent en Asie, ils ne compensent pas le marché russe qui reste fermé. Sur les quatre premiers mois de l'année, les exportations vers les pays tiers de l'UE restent en retrait de 9,9 % par rapport à la même période de 2013. Avec la baisse de production et l'envolée des cours en Amérique du Nord, les pays asiatiques devraient développer leurs achats dans l'UE.

Volailles et œufs : chute des exportations des volailles de chair

Le tonnage de poulets abattus en Bretagne sur les cinq premiers mois de l'année est inférieur de 12 % aux volumes de l'année dernière, et de 5 % à la moyenne des cinq dernières années. Le secteur export de poulets entiers congelés demeure fragile depuis la suppression des aides européennes. Ces dernières garantissaient la compétitivité des industriels européens au Moyen-Orient face à la concurrence brésilienne, lorsqu'ils étaient pénalisés par un euro fort face au dollar. Selon les douanes, les exportations de volailles françaises hors UE ont chuté de 34,7 % au premier trimestre par rapport à l'an passé. Sur le marché de l'œuf, juin se traduit par une reprise des ventes pour l'œuf en coquille, et des achats bien orientés de la part de l'industrie agroalimentaire, ce qui permet une revalorisation des tarifs.

Légumes : conjoncture difficile pour l'artichaut

En artichaut, la chaleur entraîne une progression plus rapide de l'offre que de la demande. La campagne de production entre en effet dans ses plus grosses semaines alors qu'une partie de la consommation se détourne des légumes cuits au profit des crudités de saison. Malgré de nombreuses mises en avant, au-delà de 300 tonnes par jour au marché, il y a de la mévente. Les cours sont bas dans les calibres inférieurs mais les plus gros calibres restent valorisés. La conjoncture s'améliore en toute fin de mois avec la baisse saisonnière des volumes. Les disponibilités de choux-fleurs sont maintenant minimales sur le marché. L'augmentation des températures n'incite pas à la consommation, les cours ont du mal à résister et reculent à 0,56 €/tête, prix production. La campagne régionale de tomates approche son pic annuel. Si la conjoncture commerciale continue à fluctuer fortement d'une semaine à l'autre, elle est globalement favorable à la valorisation du produit et elle rattrape un mauvais mois de mai chez les producteurs. La période de transition délicate de fin juin début juillet perturbe à nouveau les marchés et les cours en pâtissent.

Bretagne Agreste

Conjoncture

Voir aussi les fichiers mis à jour mensuellement sur le site de la Draaf <http://draaf.bretagne.agriculture.gouv.fr/>
 Informations statistiques/Données mensuelles
 Abattages bovins, porcins et volailles
 Prix des bovins et des porcins
 Livraisons et prix du lait
 Grandes cultures

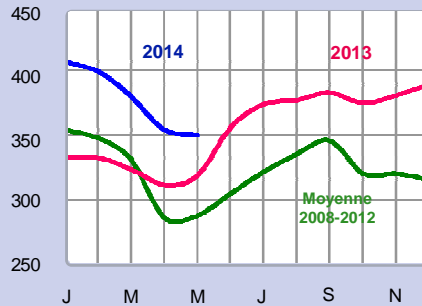
Lait de vache

Prix et cotations en Bretagne

sauf pour les oeufs (tendance nationale)

Prix moyen du lait

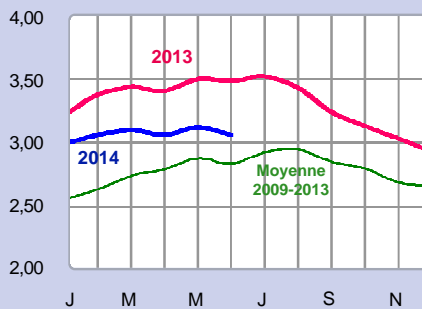
Unité : euro pour 1 000 litres



Gros bovins

Prix de la vache de réforme

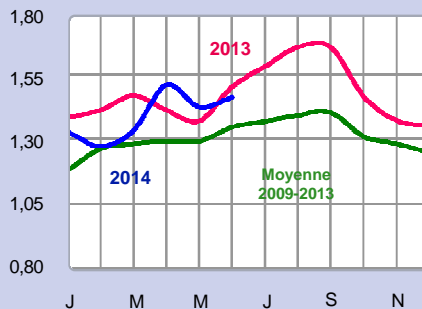
Unité : euro par kg de carcasse



Porcins

Prix du porc charcutier (Plérin)

Unité : euro par kg (TMP 56)

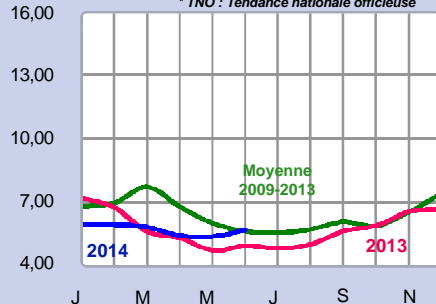


Oeufs Volailles

Prix des oeufs (Cotation TNO*)

Unité : euro pour 100 oeufs (calibre 53-63 g.)

* TNO : Tendance nationale officielle

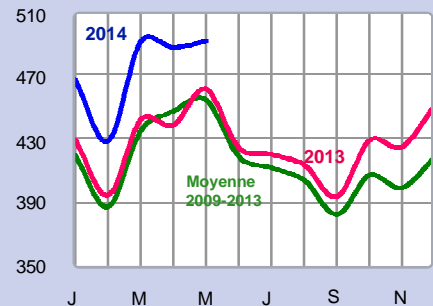


Sources : Agreste - Draaf Bretagne - FranceAgriMer : enquête mensuelle auprès des laiteries - RNM : Marché au cadran de Plérin - Le Bulletin du SSP

Productions en Bretagne

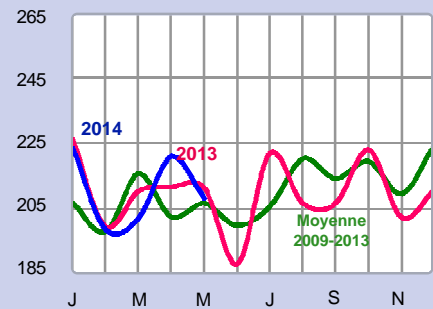
Livraisons de lait à l'industrie

Unité : million de litres



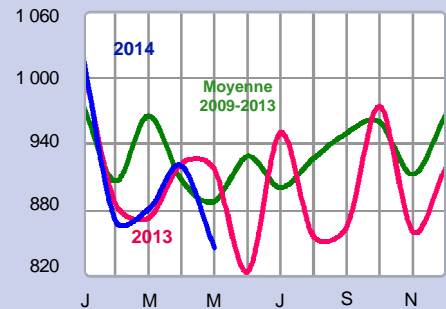
Abattages ensemble gros bovins

Unité : 100 tonnes



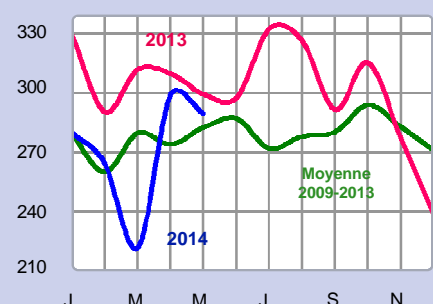
Abattages de porcs charcutiers

Unité : 100 tonnes



Abattages de poulets de chair

Unité : 100 tonnes

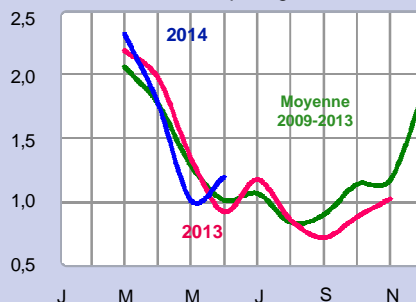


Sources : Agreste - Draaf Bretagne - FranceAgriMer : enquête mensuelle auprès des laiteries - SSP : enquête mensuelle abattages

Tomates

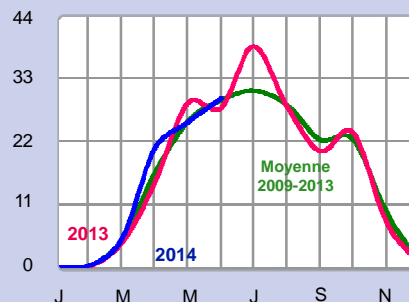
Prix en Bretagne

Tomates - Prix grappe expédition
Unité : € par kg



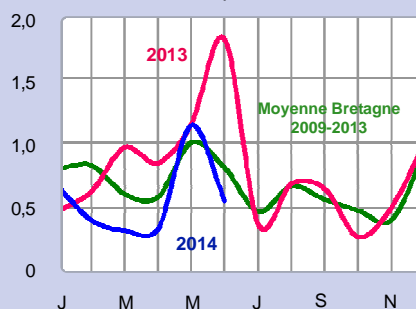
Productions en Bretagne

Tomates - Production totale
Unité : 1 000 tonnes

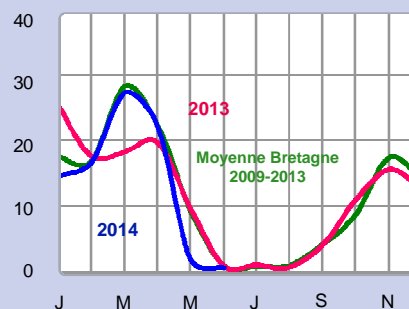


Choux-fleurs

Choux-fleurs - Prix calibre gros brut prod.
Unité : € par tête



Choux-fleurs - Production totale
Unité : 1 000 têtes



Sources : Agreste - Draaf Bretagne - Srise - RNM

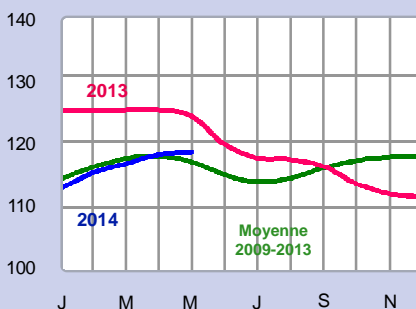
Sources : Agreste - Draaf Bretagne - Srise - RNM

Engrais Protection cultures

Indices des prix

Engrais et amendements

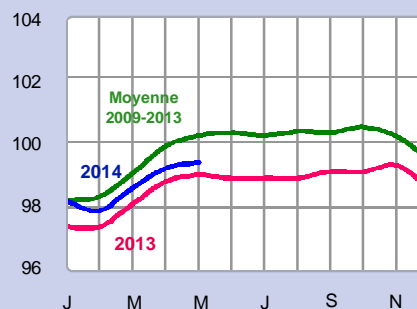
Unité : indice Ipampa, base 100 en 2010



Indices des prix

Protection des cultures

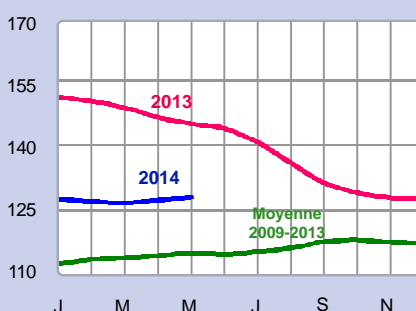
Unité : indice Ipampa, base 100 en 2010



Aliments animaux

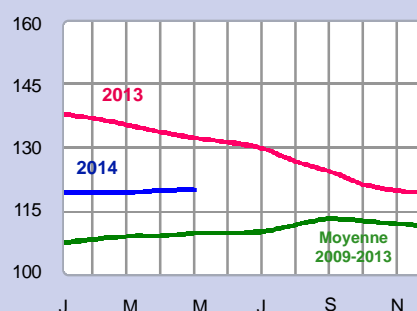
Aliments porcins

Unité : indice Ipampa, base 100 en 2010



Aliments volailles

Unité : indice Ipampa, base 100 en 2010



Sources : Agreste - Draaf Bretagne - SSP - Insee

Sources : Agreste - Draaf Bretagne - SSP - Insee

Bretagne Agreste

Conjoncture

METEO	Année	Janv.	Févr.	Mars	Avr.	Mai	Juin	Juil.	Août	Sept.	Oct.	Nov.	Déc.
Températures moyennes ° C	Norm.	6,0	6,4	8,4	9,5	13,1	15,4	17,5	18,1	15,4	12,0	8,6	6,6
	2013	6,0	4,9	6,1	9,0	11,2	14,9	19,4	18,2	16,5	14,5	8,8	7,2
	2014	7,6	7,6	8,7	11,2	12,7	16,4						
Précipitations moyennes Mm	Norm.	98,2	79,2	51,2	85,1	68,8	57,8	47,6	51,6	99,4	97,0	103,9	122,2
	2013	103,5	58,4	99,2	67,2	67,2	45,0	45,4	18,7	43,7	127,8	110,6	153,3
	2014	197,5	209,9	64,7	66,3	68,2	42,6						

Source : Draaf Bretagne - Météo France

LAIT	Année	Janv.	Févr.	Mars	Avr.	Mai	Juin	Juil.	Août	Sept.	Oct.	Nov.	Déc.
Livraisons de lait	2013	429 190	395 179	441 674	438 183	460 796	424 706	420 199	413 817	394 115	428 835	424 927	450 183
Millier de litres	2014	466 224	428 556	490 026	486 284	490 460							
Prix moyen	2013	333	333	324	312	319	356	374	377	383	375	381	389
Euro/millier de litres	2014	406	401	380	354	350							
Qualités du lait													
Taux butyreux - g/l	2013	42,56	42,44	42,23	41,54	40,21	40,11	39,80	40,15	41,72	41,93	42,98	43,29
	2014	42,44	42,24	41,75	40,68	39,95							
Taux protéique - g/l	2013	32,53	32,47	32,69	32,96	33,03	32,54	31,82	31,95	32,72	33,15	33,87	33,91
	2014	33,12	32,94	32,98	33,16	33,01							

Source : Agreste - Draaf Bretagne - FranceAgriMer : enquête mensuelle auprès des laiteries

BOVINS	Année	Janv.	Févr.	Mars	Avr.	Mai	Juin	Juil.	Août	Sept.	Oct.	Nov.	Déc.
Abattages de gros bovins	2013	22 643	19 981	21 041	21 172	21 150	18 834	22 213	20 687	20 675	22 317	20 242	21 102
Tonne	2014	22 382	19 899	20 215	22 103	20 837							
Abattages de veaux	2013	5 722	5 151	5 932	5 303	6 293	4 602	4 801	5 095	5 907	6 475	5 044	5 850
Tonne	2014	5 898	4 893	5 625	5 960	5 456							
Prix de la vache réforme - Euro/kg													
catég. Lait P - bassin GO	2013	3,22	3,38	3,44	3,41	3,50	3,49	3,52	3,43	3,24	3,13	3,03	2,93
Cotations en place depuis le 1/1/2012	2014	3,00	3,06	3,10	3,06	3,12	3,06						
Prix du veau de boucherie*	2013	6,27	6,31	6,26	6,22	5,90	5,74	5,73	5,63	5,67	5,91	6,11	6,19
catég. rosé clair O - Euro/kg	2014	6,25	6,31	6,26	6,14	5,99	5,87						

Nouveau système depuis février 2013

Sources : SSP : enquête auprès des abattoirs - Draaf Bretagne - FranceAgriMer : commission des cotations

(*) à partir du 12/02/13 la réforme des cotations des veaux de boucherie se traduit en particulier par la refonte des bassins de cotation. Les deux bassins Ouest et Nord/Nord Ouest forment désormais le bassin Nord.

PORCS	Année	Janv.	Févr.	Mars	Avr.	Mai	Juin	Juil.	Août	Sept.	Oct.	Nov.	Déc.
Abattages porcs charcut.	2013	101 476	88 723	87 386	92 296	91 804	82 566	95 087	85 751	86 650	97 447	86 203	91 952
Tonne	2014	102 191	87 201	88 162	92 140	84 729							
Prix porc charcutier Euro/kg	2013	1,39	1,41	1,47	1,41	1,37	1,50	1,58	1,66	1,66	1,47	1,37	1,35
Prix base Périn TMP56	2014	1,33	1,27	1,33	1,51	1,42	1,46						
Coût de l'aliment Porc IFIP	2013	311	311	311	303	303	300	286	277	266	261	259	258
Euro par tonne	2014	258	260	264	264	264	261						
IPAMPA Aliments porcins	2013	151,2	150,2	148,7	146,5	145	143,9	140,7	135,9	131,4	129,1	128	127,8
Base 100 en 2010	2014	127,7	127,1	126,7	127,4	128,1							

Sources : SSP : enquête auprès des abattoirs - Draaf Bretagne - RNM : Marché au cadran de Plérin - Institut de la filière porcine - SSP- Insee

Agreste Bretagne

Conjoncture

VOLAILLES - ŒUFS	Année	Janv.	Févr.	Mars	Avr.	Mai	Juin	Juil.	Août	Sept.	Oct.	Nov.	Déc.
Abattages poulets et coquelets Bretagne - Tonne	2013	33 020	29 036	31 210	31 004	29 958	29 755	33 263	32 658	29 187	31 555	27 709	23 755
	2014	28 038	26 433	22 189	29 923	28 965							
Abattages de dindes Bretagne - Tonne	2013	13 823	11 241	11 244	11 561	12 972	12 540	12 173	11 546	12 141	12 353	10 303	11 610
	2014	11 802	10 098	11 313	12 712	12 421							
Poussins Gallus race chair Mises en place à 1 jour en France - Millier	2013	68 381	66 603	81 984	68 576	71 456	83 700	66 487	66 545	81 546	69 687	63 259	87 764
	2014	66 572	66 861	88 864	70 738								
Exportations françaises Viande de poulet - Tec	2013	43 392	41 897	44 193	41 088	39 977	40 143	43 294	41 029	39 136	40 411	36 038	36 517
	2014	33 917	35 731	32 902	41 232								
Prix du poulet PAC frais à Rungis - Euro/ kg net	2013	2,30	2,30	2,30	2,30	2,31	2,35	2,35	2,35	2,35	2,32	2,25	2,26
	2014	2,25	2,25	2,28	2,30	2,23	2,20						
Prix du filet de dinde à Rungis - Euro/ kg net	2013	5,10	5,10	5,10	5,10	5,10	5,13	5,26	5,30	5,35	5,40	5,40	5,40
	2014	5,40	5,40	5,19	5,10	5,10	5,10						
Prix des œufs (cal. 53-63 g) France - Euro/100 œufs	2013	7,22	6,80	5,65	5,36	4,78	4,98	4,88	5,06	5,68	5,93	6,59	6,70
	2014	5,99	5,97	5,85	5,47	5,41	5,72						
Ipampa aliments volailles Base 100 en 2010	2013	138,1	136,9	135,4	133,7	132,3	131,4	129,9	126,8	124,5	121,5	120,0	119,4
	2014	119,5	119,4	119,5	120,0	120,2							

Sources : SSP : enquête auprès des abattoirs - Le Bulletin du SSP - Draaf Bretagne - RNM - Insee

LEGUMES	Année	Janv.	Févr.	Mars	Avr.	Mai	Juin	Juil.	Août	Sept.	Oct.	Nov.	Déc.
Choux-fleurs - Prod. totale Millier de têtes	2013	25 220	17 640	18 290	19 700	9 740	940	1 120	780	4 120	10 930	15 600	12 950
	2014	14 650	16 700	27 220	22 200	2 000	650						
Choux-fleurs - Prix cal. gros brut producteur * - Euro/tête	2013	0,48	0,63	0,97	0,85	1,15	1,80	0,38	0,69	0,65	0,28	0,51	1,01
	2014	0,67	0,41	0,33	0,34	1,14	0,56						
Tomates - Prod. totale Tonne	2013	90	260	4 340	14 500	28 600	27 740	38 500	28 110	20 300	23 580	8 000	780
	2014	80	400	4 900	20 500	25 290	29 510						
Tomates - Prix grappe expédition - Euro/kg	2013	///	///	2,18	1,97	1,35	0,93	1,18	0,87	0,73	0,89	1,03	///
	2014	///	///	2,31	1,77	1,02	1,20						
Artichauts camus - Prod. totale - Tonne	2013	///	///	///	///	570	6 650	4 750	1 580	1 500	1 620	340	20
	2014	///	///	///	///	1 820	5 830						
Artichauts camus - Prix cal. 9-11-13 brut producteur * Euro/kg	2013	///	///	///	///	1,55	0,90	0,67	0,90	0,70	0,69	1,32	2,67
	2014	///	///	///	///	1,32	1,30						

* Référence marché au cadran de Saint-Pol-de-Léon

Sources : Draaf Bretagne - RNM

Agreste Bretagne Conjoncture - Juillet 2014 - 7



Direction régionale de l'Alimentation, de l'Agriculture et de la Forêt
Service régional de l'information statistique et économique

15 avenue de Cucillé
 35 047 Rennes cedex 9
 Tél. : 02 99 28 22 30
 Mél : srise.draaf-bretagne@agriculture.gouv.fr

- Directeur : Martin Gutton
- Direction de la publication : Claire Chevin
- Rédaction en chef : Sylvie Lesaint
- Rédaction : Sophie Lechevestrier, Stéphane Moro, Didier Gaudin, Soizic Charuel
- Contributeurs : Srise - RNM, Srefaa, FranceAgrimer
- Composition : Pôle diffusion - Srise
- PAO : Catherine Martin
- © Agreste 2014