



La sécheresse freine les livraisons au troisième trimestre

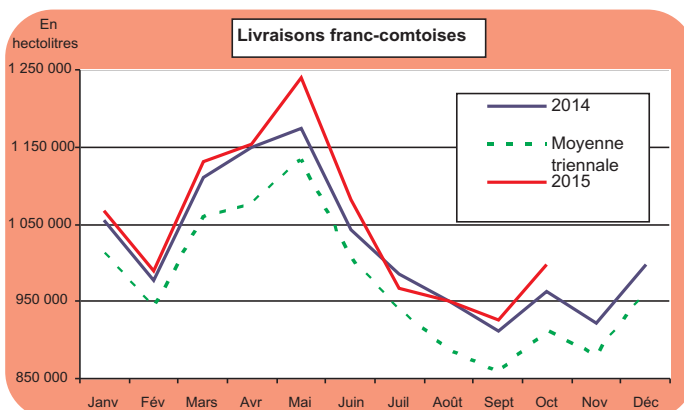
Malgré un décrochage en juillet causé la sécheresse, les livraisons de lait franc-comtoises sont proches de leur niveau de 2014 au troisième trimestre. Parallèlement, les tonnages de fromages fabriqués dans la région baissent de -2,2 % sur cette période. Le trimestre est notamment défavorable aux fabrications de Comté. Sur les neuf premiers de l'année, la production cumulée est ainsi en recul de 1,7 % par rapport à 2014.

Le prix du lait standard France est resté bas au cours du troisième trimestre. Le prix du lait toutes qualités confondues franc-comtois suit la même tendance, même si l'écart avec l'an dernier est moins marqué. Après un léger creux en juillet et une baisse de 2 % d'une année sur l'autre, le prix du lait à Comté reprendrait sa progression en septembre.

Livraisons

La collecte mondiale est orientée à la hausse malgré le ralentissement des échanges mondiaux de produits laitiers. En Europe, cette hausse de la production perdue depuis la fin des quotas en dépit de la baisse des prix. Dans ce contexte, les livraisons françaises retrouvent leur haut niveau de 2014 après un décrochage cet été expliqué par la mauvaise deuxième partie de campagne fourragère.

Les livraisons franc-comtoises du troisième trimestre sont à leur niveau de 2014. Elles décrochent en juillet avec une baisse de 1,9 % par rapport à l'an passé en raison de précipitations très déficitaires et de la canicule qui affectent la production fourragère. En août, les livraisons retrouvent leur niveau de 2014 et progressent à nouveau de 1,5 % en septembre, mois du trimestre le plus favorable à la pousse de l'herbe. Malgré l'important déficit fourrager de l'été, fin septembre, le cumul annuel des livraisons reste supérieur de près de 2 % par rapport au niveau de l'an dernier grâce au bon début de campagne.



Source : Agreste - Enquêtes laitières mensuelles et annuelles

Page 1&2 :
Livraisons

Page 3 :
Prix du lait

Page 4 :
Fabrications

Livraisons cumulées en hl	Doubs		Jura		Haute Saône		Territoire de Belfort		Franche-Comté	
	Livraisons	Evolution n/ n-1	Livraisons	Evolution n/ n-1	Livraisons	Evolution n/ n-1	Livraisons	Evolution n/ n-1	Livraisons	Evolution n/ n-1
4e trimestre 2014	1 379 049	+4,2%	720 672	+3,9%	708 743	+6,1%	73 082	+4,5%	2 881 546	+4,6%
1er trimestre 2015	1 514 000	+0,7%	824 900	+4,1%	773 900	+0,4%	77 100	+0,4%	3 189 900	+1,5%
2e trimestre 2015	1 670 500	+2,3%	917 700	+4,6%	806 700	+3,7%	80 300	+1,9%	3 475 200	+3,2%
3e trimestre 2015	1 374 200	-0,3%	735 500	+1,6%	660 400	-2,0%	72 700	+1,1%	2 842 800	-0,2%
Total	5 937 749	+1,7%	3 198 772	+3,6%	2 949 743	+2,1%	303 182	+2,0%	12 389 446	+2,3%

Source : Agreste - Enquêtes laitières mensuelles et annuelles

Données provisoires

AVERTISSEMENT : Les données sont fournies mensuellement par les établissements qui répondent à l'enquête laitière organisée par le service régional de l'information statistique et économique. En fonction du taux de réponse des établissements, les chiffres sont soit estimés, soit provisoires, soit définitifs. Les données estimées, sont à interpréter avec précaution, car susceptibles d'évoluer sensiblement.

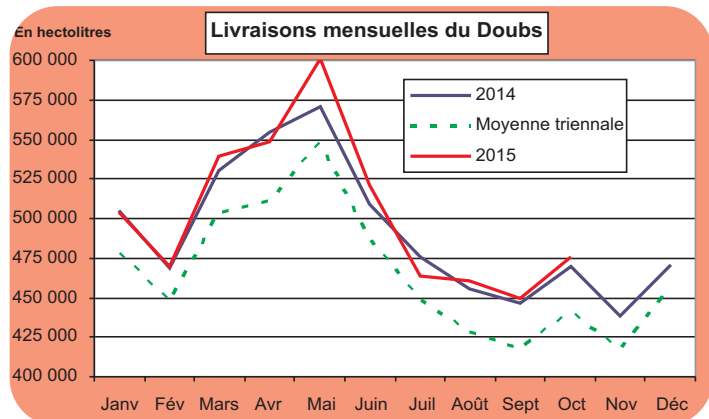


Livraisons

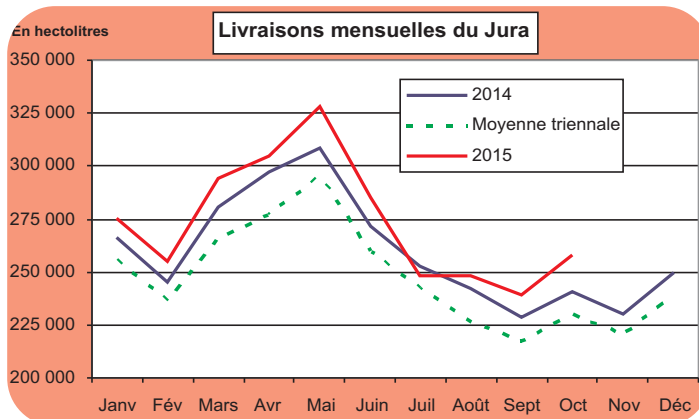
Très impactée par la sécheresse estivale, la Haute-Saône est le seul département de la région où la production laitière baisse sur trois mois consécutifs. Sur le trimestre, les livraisons reculent de 2 % par rapport à 2014. En revanche, elles sont stables dans le Doubs et en légère hausse dans le Jura et le Territoire de Belfort (+ 1,1 % et + 1,6 %).

DEFINITION : La livraison est la quantité de lait livré par les producteurs des départements de Franche-Comté, à un établissement, quelle que soit sa localisation.

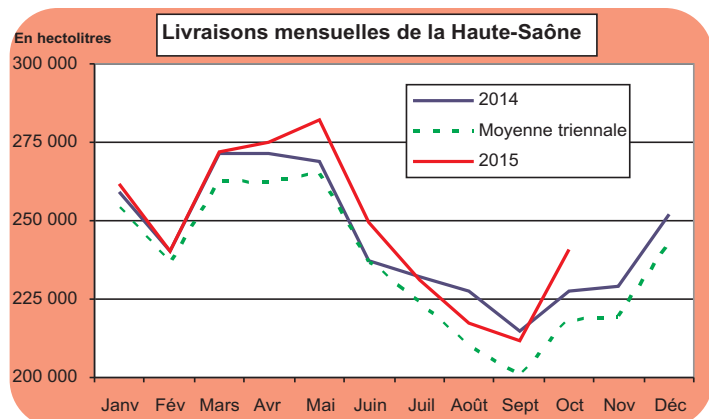
AVERTISSEMENT : La suppression de la taxe sur les dépassements individuels de quotas laitiers étant à présent effective, le suivi des livraisons par rapport aux quotas théoriques n'a plus de raison d'être et ne figure plus dans la présente note de conjoncture. Désormais, les comparaisons sont établies par rapport à la moyenne des trois dernières années (2011-2013).



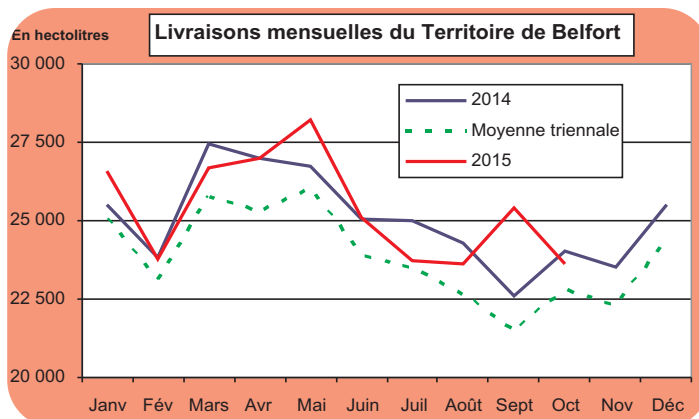
Source : Agreste - Enquêtes laitières mensuelles et annuelles



Source : Agreste - Enquêtes laitières mensuelles et annuelles



Source : Agreste - Enquêtes laitières mensuelles et annuelles



Source : Agreste - Enquêtes laitières mensuelles et annuelles



Actualité

Fusion des régions Bourgogne et Franche-Comté

Dès janvier 2016, l'organisation de la DRAAF sera articulée autour d'un bi-site fonctionnel dont le siège sera basé à Dijon. Les deux sites actuels continueront donc d'exister, mais l'organisation interne sera revue en profondeur afin de répartir les différentes missions thématiques entre les deux sites. Dans la logique de cette fusion, à partir du 1er janvier 2016, l'ensemble des publications du SRISE s'intéressera à la nouvelle délimitation territoriale. La note trimestrielle de conjoncture laitière s'intéressera ainsi à l'ensemble du territoire de la région Bourgogne-Franche-Comté.

Les adresses postale et électronique du SRISE sont désormais les suivantes :

DRAAF Bourgogne - Franche-Comté - SRISE
4 bis rue Hoche - BP 87865
21078 DIJON Cedex

srise.draaf-bourgogne-franche-comte@agriculture.gouv.fr

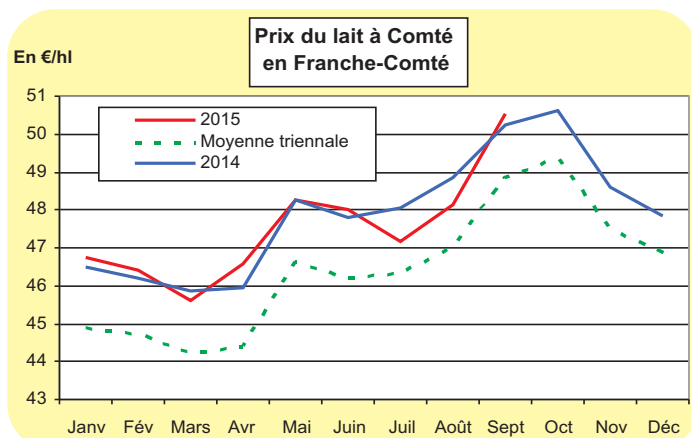
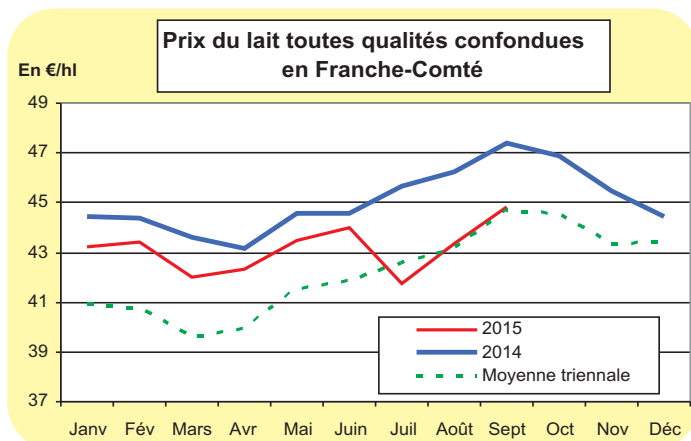
Dans un contexte mondial de prix des produits laitiers très bas, le prix du lait standard français, malgré une hausse au cours du 3^e trimestre, reste bien en dessous de son haut niveau de 2014 (environ - 15 %) et de sa moyenne triennale (- 9 %).

En Franche-Comté, les prix mensuels du lait toutes qualités confondues restent également inférieurs à leur niveau de 2014 depuis le début de l'année. L'écart est modéré jusqu'en juin. A 41,76 €/hl, soit une baisse de près de 9 % d'une année sur l'autre, le prix chute sous sa moyenne triennale en juillet. En août et septembre, il est très proche de la moyenne triennale mais reste en-deçà des valeurs de 2014. Néanmoins, le prix franc-comtois du lait toutes qualités confondues conserve un écart d'environ 10 €/hl par rapport au prix du lait standard France.

Le recul du prix du lait toutes qualités confondues est plus marquée en Haute-Saône, département où les établissements ne collectent que du lait non AOP. Au troisième trimestre, la baisse approche 13 %. L'écart avec le lait standard français s'amenuise sur cette période et tombe sous les 3 €/hl au mois de septembre contre 4,5 €/hl en moyenne sur les huit premiers mois.

Après s'être établi à des niveaux légèrement supérieurs à ceux de 2014 au second trimestre, le prix du lait à Comté reculerait en juillet et août d'environ 1,5 %. Il augmenterait à nouveau en septembre pour franchir le seuil des 50 €/hl. Malgré le poids du lait destiné à la fabrication de fromages sous AOP, le prix du lait toutes qualités confondues des producteurs du Doubs et du Jura est, depuis le début de l'année, inférieur à celui de 2014. Cet écart est plus marqué dans le Doubs où l'on observe une différence de près de 7 % en juillet. Dans le Jura, département dans lequel le lait est le plus valorisé en fromages sous AOP, la baisse ne dépasse pas 2 %.

AVERTISSEMENT : Il n'y a plus d'établissement de collecte du lait dans le département du Territoire de Belfort. Les producteurs territoriaux livrent désormais la plus grosse partie de leur lait dans le Doubs. Par conséquent, il n'y a plus de prix spécifique au territoire.



Source : Agreste - Enquêtes laitières mensuelles et annuelles

DEFINITION : Le prix du lait à Comté est calculé avec le prix payé par les laiteries qui produisent du Comté en mono production ou avec d'autres spécialités, souvent sous AOP (Morbier, Mont d'or, Bleu de Gex).

Le prix standard est le prix payé pour un lait de qualité et de composition constante : 38 g/l de matière grasse et 32 g/l de matières protéiques. Le prix du lait s'entend toutes qualités confondues. Il s'agit du prix réel payé aux producteurs. Les taxes à la charge du producteur (CNIEL) ne sont pas déduites.

Pour chaque département, le prix mensuel correspond à une moyenne pondérée des prix effectivement payés par les établissements du département à tous leurs producteurs, quelle que soit la localisation de ceux-ci.

Prix du lait (en €/hl)	Doubs		Jura		Haute-Saône		Franche Comté		France lait standard	
	Prix *	Evolution n/n-1	Prix *	Evolution n/n-1	Prix *	Evolution n/n-1	Prix *	Evolution n/n-1	Prix	Evolution n/n-1
Oct 2014	48,17	+0,8%	48,76	+2,7%	40,39	+5,3%	46,86	+1,8%	35,78	+0,1%
Nov 2014	46,36	-0,8%	47,53	+2,2%	39,78	+2,2%	45,47	+0,2%	33,72	-4,7%
Déc 2014	45,18	-4,2%	47,46	+3,8%	38,30	-5,4%	44,47	-3,3%	32,66	-9,2%
Moyenne 2014	45,90	4,3%	47,13	4,7%	38,63	4,7%	44,93	4,8%	36,53	7,9%
Janv 2015	44,50	-1,5%	46,26	-0,6%	35,70	-10,6%	43,21	-2,7%	31,28	-20,0%
Févr 2015	44,42	-1,5%	46,12	-0,5%	36,98	-8,1%	43,41	-2,2%	30,73	-21,0%
Mars 2015	43,65	-2,0%	45,25	-1,7%	33,27	-12,7%	42,02	-3,6%	30,13	-18,7%
Avr 2015	43,69	-0,7%	46,09	-0,2%	34,10	-7,3%	42,33	-1,9%	30,04	-13,1%
Mai 2015	44,99	-1,5%	47,04	-1,2%	34,38	-6,8%	43,45	-2,5%	30,30	-12,2%
Juin 2015	45,27	-1,0%	46,25	-1,8%	36,88	-1,7%	43,97	-1,4%	30,63	-16,9%
Juil 2015	43,32	-6,9%	46,07	-1,9%	35,89	-13,5%	41,76	-8,6%	31,63	-16,6%
Août 2015	45,43	-3,8%	46,71	-1,6%	36,53	-12,5%	43,37	-6,2%	32,68	-15,8%
Sept 2015	47,90	-1,6%	47,94	-1,4%	36,74	-12,0%	44,86	-5,4%	33,75	-13,2%

Source : Agreste - Enquêtes laitières mensuelles et annuelles

Données provisoires

Estimations

* Prix du lait toutes qualités confondues



Fabrications

Au troisième trimestre, les volumes des principaux fromages fabriqués dans la région ont reculé de 2,2 %. Toutefois fin septembre, le volume cumulé est stable d'une année sur l'autre.

En juillet, en lien avec la baisse des livraisons, les fabrications de Comté baissent de près de 7 %. En août et en septembre, malgré la reprise des livraisons, la production reste en dessous du niveau de l'an passé. Sur les neuf premiers mois de l'année, la production est ainsi orientée à la baisse (- 1,7 %). A l'inverse, la production d'Emmental, autre fromage à pâte pressée cuite, reste sur une dynamique positive au cours du dernier trimestre. Au cours des trois derniers mois, les fabrications ont augmenté de 8,6 % d'une année sur l'autre. Enfin, la production de Gruyère oscille plus ou moins d'un mois sur l'autre. Depuis le début de l'année, ses fabrications s'élèvent à environ 150 tonnes chaque mois.

Depuis le début de l'année, la production mensuelle de Morbier est en croissance. Le troisième trimestre est le plus dynamique avec une hausse de 10 % par rapport à 2014. Pour la première fois, la production annuelle de Morbier fabriqué devrait dépasser la barre des 10 000 tonnes. Après un premier semestre orienté à la hausse, les fabrications de fromage à raclette sont en baisse de 15 % au cours du troisième trimestre avec notamment un recul marqué en juillet et août. Fin septembre, le cumul annuel reste néanmoins en hausse d'environ + 5 %.

La campagne de production du Mont d'Or a débuté positivement avec une augmentation de la production de 10 % en août. En septembre, la tendance se confirme avec une croissance de 14 %.

Fabrication	Comté		Morbier		Emmental		Raclette		Mont d'Or		Gruyère	
	Tonnage	Evolution*	Tonnage	Evolution*	Tonnage	Evolution*	Tonnage	Evolution*	Tonnage	Evolution*	Tonnage	Evolution*
Oct 2014	4 780	+6,8%	851	-0,4%	654	-2,7%	995	-18,5%	765	-12,3%	126	-10,8%
Nov 2014	4 129	-0,7%	841	+3,3%	728	+6,9%	786	-23,5%	853	-4,4%	126	-14,1%
Déc 2014	4 507	-4,5%	861	+0,0%	995	+30,2%	1 006	-4,4%	772	-5,6%	140	-9,4%
Cumul 2014	62 299	+8,6%	9 887	+1,8%	11 846	+ 11,9%	10 234	+ 2,3%	4 667	- 4,1%	1 840	+ 5,1%
Janv 2015	4 903	-4,7%	904	+0,8%	1 273	+31,5%	892	-22,2%	712	+0,8%	148	-9,2%
Févr 2015	4 839	-1,7%	828	+5,6%	1 383	-7,5%	604	+100,8%	396	+5,1%	173	+1,5%
Mars 2015	5 671	-2,6%	949	+9,8%	1 468	-10,7%	586	+116,7%	50	+10,7%	163	-12,7%
Avr 2015	6 121	-2,7%	893	+4,8%	1 299	+0,1%	885	+19,3%	-	-	144	-18,0%
Mai 2015	6 786	+2,9%	894	+7,3%	1 176	+8,9%	1 153	+15,4%	-	-	172	-3,1%
Juin 2015	5 764	+3,7%	851	+9,2%	818	-16,2%	1 033	+19,1%	-	-	155	+1,4%
Juil 2015	4 882	-6,7%	837	+10,2%	824	+15,9%	828	-25,2%	-	-	137	-7,9%
Août 2015	4 609	-3,5%	823	+8,1%	653	+1,3%	880	-12,9%	474	+10,3%	124	-13,8%
Sept 2015	4 470	-1,6%	894	+11,5%	703	+7,7%	943	-6,0%	818	+13,8%	144	+12,2%

Données provisoires

* évolution de l'année n sur l'année n-1

Source : SSP - Enquêtes laitières mensuelles et annuelles

ZOOM SUR LA FILIERE LAIT DE VACHE EN BOURGOGNE

Les fabrications de la région Bourgogne en 2014

Produits	Tonnages fabriqués	Part de la production
Yaourts et desserts lactés	208 593	49%
Fromages frais	105 234	25%
Crème	32 808	8%
Pâtes molles	4 605	1%
dont Chaource et Epoisses	1 642	0,4%
Fromages fondus	8 263	2%
Poudres laitières	62 975	15%
Total produits laitiers	425 061	100%

Source : Agreste - Enquête annuelle laitière 2014

En 2014, 835 éleveurs laitiers bourguignons ont livré près de 369 millions de litres. La production moyenne est de 442 milliers de litres par livreur. Si une vingtaine d'établissements bourguignons collectent du lait de vache, près des deux tiers du volume produit sort de la région. Les 19 établissements bourguignons fabriquent 425 000 tonnes de produits laitiers. Près de la moitié des fabrications sont des yaourts ou des desserts lactés et le quart des fromages frais. Les poudres laitières occupent également une place importante avec près de 63 000 tonnes. Les fabrications fromagères sous AOP sont peu présentes en Bourgogne. Deux fromages au lait de vache d'appellation d'origine protégée sont fabriqués par des établissements de l'Yonne et de la Côte d'Or : le Chaource et l'Époisses avec respectivement 800 et 840 tonnes. Depuis 2012, la crème et le beurre de Bresse sont également produits sous AOP. Environ 160 tonnes de crème ont été produites en 2014.

Service Régional de l'Information Statistique et Economique

4 bis rue Hoche - BP 87865
21078 DIJON Cedex
Tél : 03 80 39 30 12

Mél : srise.draaf-bourgogne-franche-comte@agriculture.gouv.fr
Site internet : <http://draaf.bourgogne-franche-comte.agriculture.gouv.fr>

DRAAF Bourgogne Franche-Comté
Directeur : Vincent FAVRICHON

Directeur de la publication : F. VIPREY
Rédaction : F. BUFFAT
Composition : E. MAGNIN RUDELLI

Rédaction achevée le 29 décembre 2015

Dépôt légal : à parution
ISSN : 1955-8414
Prix France : 4,50 €