

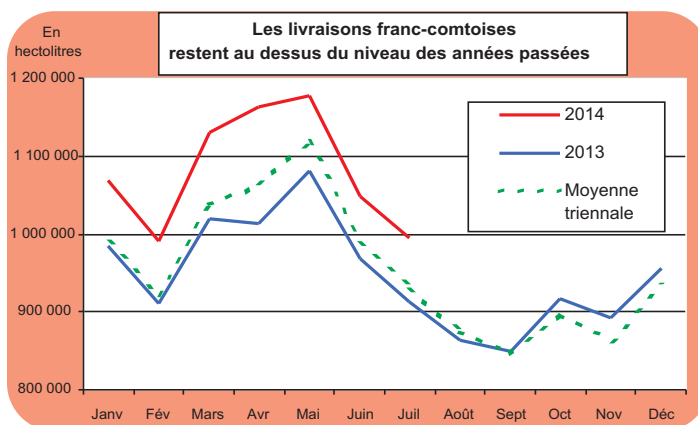


Forte hausse printanière des livraisons de lait

Les livraisons de lait des producteurs francs-comtois poursuivent leur hausse au cours du deuxième trimestre 2014. Cette progression est particulièrement marquée au mois d'avril. En corollaire, l'évolution des tonnages de fromages fabriqués suit la même tendance. A l'image de la situation nationale, les producteurs de lait de la région bénéficient de la hausse du prix du lait standard. En Franche-Comté, le prix du lait toutes qualités confondues poursuit sa progression.

Livraisons

Malgré une météo défavorable à la pousse de l'herbe en fin de printemps, avec des déficits de pluviométrie très importants dans certains secteurs, les livraisons franc-comtoises de lait ont poursuivi leur hausse au cours du second trimestre. Les volumes se situent de 6% à 10% au dessus de la moyenne triennale selon les mois. Au final, près de 339 millions de litres auront été livrées au cours de ce trimestre soit 10% de plus qu'en 2013. La hausse des livraisons est générale à l'ensemble du territoire régional. Elle varie de 7% en Haute Saône (où les conditions météo étaient les plus sèches) et 8% dans le territoire de Belfort à respectivement 11% et 12% dans le Jura et le Doubs.



C'est en avril que les volumes de livraison ont été particulièrement plus importants qu'à l'accoutumée. Ainsi, le pic de production laitière observée habituellement en mai s'est étalé sur deux mois. Cette situation s'explique par des conditions météo printanières précoces. Ces conditions ont favorisé la pousse de l'herbe et avancé la reprise du pâturage des vaches. Partout, c'est au cours de ce mois que la progression annuelle est la plus forte. Dans le Doubs, l'écart atteint 17%.

Livraisons cumulées en hl	Doubs		Jura		Haute Saône		Territoire de Belfort		Franche-Comté	
	Livraisons	Evolution n/ n-1	Livraisons	Evolution n/ n-1	Livraisons	Evolution n/ n-1	Livraisons	Evolution n/ n-1	Livraisons	Evolution n/ n-1
3e trimestre 2013	1 289 849	+3,5%	682 087	+3,4%	601 168	-3,8%	65 135	-1,5%	2 638 238	+1,6%
4e trimestre 2013	1 338 605	+7,9%	701 559	+6,8%	665 729	+0,1%	69 952	+6,6%	2 775 846	+5,6%
1er trimestre 2014	1 531 500	+9,8%	813 800	+10,8%	768 500	+6,9%	76 700	+6,1%	3 190 500	+9,2%
2e trimestre 2014	1 649 700	+11,7%	880 400	+11,0%	781 200	+6,9%	78 400	+8,2%	3 389 700	+10,3%

Source : Agreste - Enquêtes laitières mensuelles et annuelles

Estimations

Données provisoires



AVERTISSEMENT : Les données sont fournies mensuellement par les établissements qui répondent à l'enquête laitière organisée par le service régional de l'information statistique et économique. En fonction du taux de réponse des établissements, les chiffres sont soit estimés, soit provisoires, soit définitifs. Les données estimées, sont à interpréter avec précaution, car susceptibles d'évoluer sensiblement.

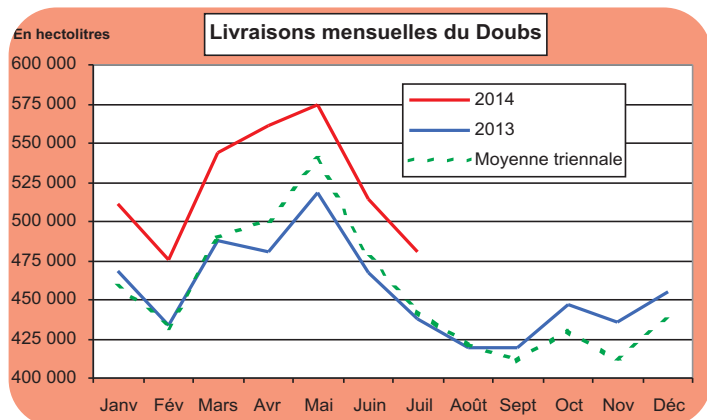


Livraisons

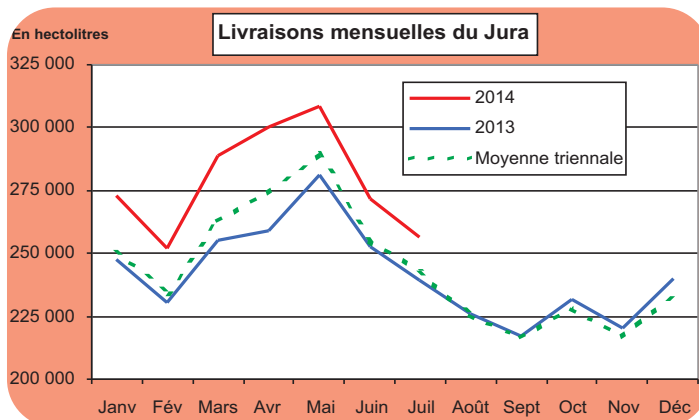
En juillet, malgré une pluviométrie très élevée (plus de 2,5 fois la hauteur normale sur Besançon), les volumes livrés poursuivent à la hausse. En Haute-Saône, après à une période sèche marquée au mois de juin (en particulier sur l'ouest du département) durant laquelle les livraisons étaient revenues à un niveau proche de la moyenne triennale, les livraisons reprennent. C'est même dans ce département que l'écart d'une année sur l'autre est le plus marqué avec une progression d'un peu plus de 9 %. Au niveau national et européen, la collecte de lait reste très supérieure aux années précédentes jusqu'en août.

DEFINITION : La livraison est la quantité de lait livré par les producteurs des départements de Franche-Comté, à un établissement, quelle que soit sa localisation.

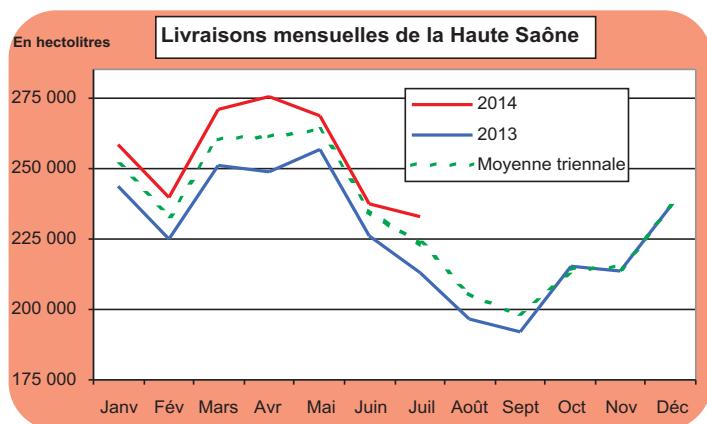
AVERTISSEMENT : La suppression de la taxe sur les dépassements individuels de quotas laitiers étant à présent effective, le suivi des livraisons par rapport aux quotas théoriques n'a plus de raison d'être et ne figure plus dans la présente note de conjoncture. Désormais, les comparaisons sont établies par rapport à la moyenne des trois dernières années (2011-2013).



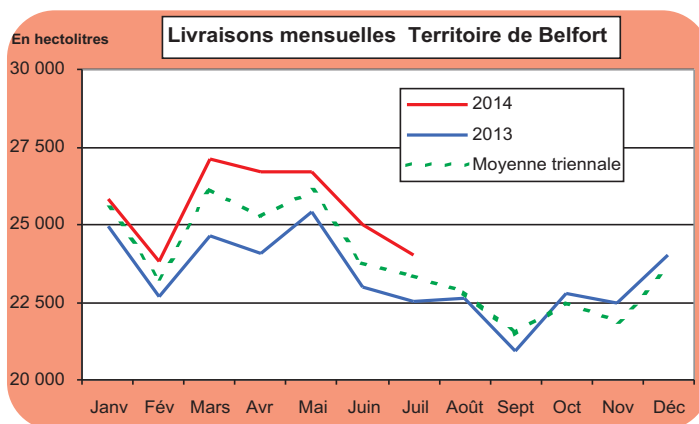
Source : Agreste - Enquêtes laitières mensuelles et annuelles



Source : Agreste - Enquêtes laitières mensuelles et annuelles



Source : Agreste - Enquêtes laitières mensuelles et annuelles



Source : Agreste - Enquêtes laitières mensuelles et annuelles

Actualité

Mont d'Or reprise de la commercialisation avec un nouvel étiquetage

Après la pause réglementaire inscrite dans le cahier des charges de l'AOP qui interdit la fabrication entre le 15 mars et le 15 août, les fabrications de Mont d'or ont repris. Passés les 21 jours minimum d'affinage requis, la commercialisation a débuté le 10 septembre. Le lancement de la nouvelle campagne de commercialisation a été fêté le 12 septembre à Pontarlier lors de la coulée du Mont d'Or. Pour cette nouvelle campagne, la filière aura dû répondre aux règlements de l'union européenne en matière d'étiquetage des produits. En effet, les normes européennes imposent que, lorsque les denrées alimentaires sont pré-emballées, soit mentionnée la quantité nette exprimée en unités de volume pour les produits liquides et en unités de masse pour les autres produits. Des dispositions particulières sont toutefois prévues pour les denrées alimentaires vendues à la pièce. Le vacherin du Haut-Doubs, traditionnellement cerclé d'une sangle d'épicéa et inséré dans une boîte en bois d'épicéa, était vendu jusqu'à présent au poids total fromage plus emballage sans distinction, le fromage faisant corps avec la boîte. Dorénavant, le Mont d'Or devra être vendu soit à la pièce soit au poids net estimé de fromage.





Suivant la courbe du prix du lait standard France, qui affiche une progression de près de 20% de janvier à avril, et avec une croissance moyenne de 8,5% au cours du premier trimestre 2014, le prix du lait franc-comtois poursuit sur la dynamique de fin 2013. Selon nos premières estimations, cette progression s'atténuerait au cours du second trimestre, avec une hausse moyenne toutefois supérieure à 6% d'une année sur l'autre. En moyenne, sur les six premiers mois de 2014, le prix du lait moyen dépasserait les 44,5 €/hl en Franche-Comté soit près de 8 € au dessus du prix du lait standard France.

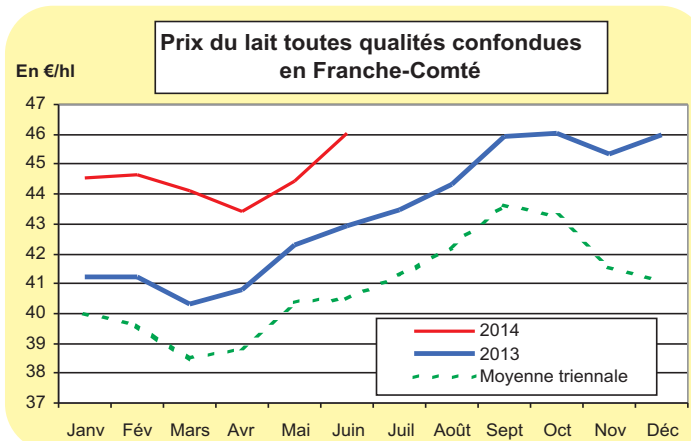
Parce que le lait produit en Haute-Saône est indexé sur la grille du lait standard, c'est celui qui bénéficie le plus de la hausse actuelle des prix. Au cours du premier trimestre, la hausse du prix du lait atteint 15% en moyenne. Au second trimestre, la progression, plus modérée, serait moitié moindre. En juillet, ce prix reste bien orienté. Néanmoins, les conséquences de l'embargo russe laissent craindre aux opérateurs qu'elles ne provoquent des tensions à la baisse sur les prix industriels.

À l'inverse, dans le Jura, département dans lequel le lait est le plus valorisé en AOP, les prix progressent de seulement 1% au cours des cinq premiers mois. En effet, la croissance du prix du lait à comté a tendance à s'essouffler en ce début d'année. Après avoir augmenté de 3% en janvier, la hausse serait inférieure à 2% en février et mars. Les premières estimations pour avril montrent une hausse comprise entre 2% et 3%. Dans le Doubs, où le lait est valorisé un tiers en lait standard et deux tiers en AOP, la progression des prix est stable, autour de 8%, sur les cinq premiers mois.

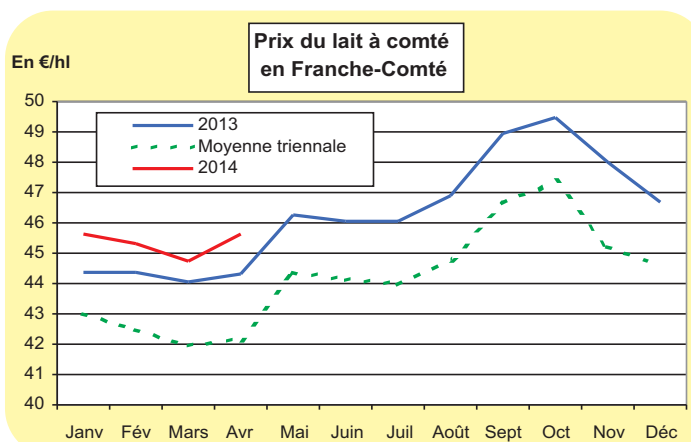
DEFINITION : Le prix du lait à comté est calculé avec le prix payé par les laiteries qui produisent du comté en mono production ou avec d'au-tres spécialités, souvent sous AOP (Morbier, Mont d'or, Bleu de Gex).

Le prix standard est le prix payé pour un lait de qualité et de composition constante : 38 g/l de matière grasse et 32 g/l de matières protéiques. Le prix du lait s'entend toutes qualités confondues. Il s'agit du prix réel payé aux producteurs. Les taxes à la charge du producteur (CNIEL) ne sont pas déduites.

Pour chaque département, le prix mensuel correspond à une moyenne pondérée des prix effectivement payés par les établissements du département à tous leurs producteurs, quelle que soit la localisation de ceux-ci.



Source : Agreste - Enquêtes laitières mensuelles et annuelles



Source : Agreste - Enquêtes laitières mensuelles et annuelles

AVERTISSEMENT : Il n'y a plus d'établissement de collecte du lait dans le département du Territoire de Belfort. Les producteurs territoriaux livrent désormais la plus grosse partie de leur lait dans le Doubs. Par conséquent, il n'y a plus de prix spécifique au Territoire de Belfort.

Prix du lait (en €/hl)	Doubs		Jura		Haute-Saône		Franche Comté		France lait standard	
	Prix *	Evolution n/n-1	Prix *	Evolution n/n-1	Prix *	Evolution n/n-1	Prix *	Evolution n/n-1	Prix *	Evolution n/n-1
Juil 2013	44,52	+ 3,8	44,42	+ 2,9%	38,91	+ 5,4%	43,46	+ 4,3%	36,68	+ 10,4%
Août 2013	45,79	+ 5,0	44,78	+ 3,6%	38,91	+ 7,2%	44,31	+ 5,5%	36,80	+ 13,0%
Sept 2013	47,46	+ 4,3	46,50	+ 3,7%	39,90	+ 8,2%	45,91	+ 5,3%	36,49	+ 14,8%
Oct 2013	47,77	+ 4,8	47,49	+ 4,1%	38,34	+ 9,9%	46,02	+ 6,1%	35,74	+ 18,5%
Nov 2013	46,72	+ 7,0	46,51	+ 5,8%	38,94	+ 15,7%	45,36	+ 9,1%	35,39	+ 18,0%
Déc 2013	47,14	+ 10,1	45,72	+ 4,1%	40,50	+ 16,8%	45,97	+ 11,4%	35,98	+ 20,9%
Moyenne 2013	44,44	+ 4,1%	45,06	+ 3,7%	37,03	+ 6,2%	43,23	+ 4,9%	33,84	+ 7,7%
Janv 2014	45,63	+8,2%	44,64	+1,2%	40,03	+13,0%	44,56	+8,1%	39,11	+23,0%
Févr 2014	45,61	+8,4%	44,58	+0,6%	40,23	+13,5%	44,67	+8,3%	38,92	+21,6%
Mars 2014	44,47	+7,9%	42,77	-2,6%	39,59	+17,9%	44,10	+9,5%	37,04	+18,5%
Avr 2014	45,00	+8,2%	45,20	+3,3%	36,70	+5,2%	43,39	+6,5%	34,56	+14,4%
Mai 2014	46,35	+6,4%	46,10	+2,5%	36,70	+5,1%	44,45	+5,1%	34,50	+12,4%
Juin 2014					40,68	+11,7%	46,03	+7,2%	36,85	+7,6%

Source : Agreste - Enquêtes laitières mensuelles et annuelles

Données provisoires

Estimations

* Prix du lait toutes qualités confondues



Fabrications

Au premier semestre 2014, suivant la hausse de la collecte laitière, les cumuls de fabrication des principaux fromages produits en Franche-Comté sont orientés positivement, notamment les fromages sous AOP. Ainsi, les fabrications de Comté progressent de plus de 11% sur le premier semestre. Néanmoins, avec une augmentation de seulement 3% et après des taux d'évolution à deux chiffres lors des mois précédents, cette progression s'infléchit en juin. Au deuxième trimestre 2014, elles affichent toutefois une croissance de 10 %, qui s'avère nettement plus marquée dans le département du Doubs que dans le Jura. Cette progression des fabrications se traduit par une hausse marquée des stocks (+6% entre août 2014 et août 2013). La MPN reste stable à 7,48 €/kg en août.

Sur le premier semestre 2014, les fabrications de Morbier augmentent de 3%. Si la production était franchement orientée à la hausse sur les quatre premiers mois de l'année, la tendance est baissière depuis. Du début de l'année jusqu'à

l'arrêt saisonnier de la production fixé au 15 mars, les fabrications de Mont-d'Or ont progressé de près de 10%.

Les évolutions de production des autres principales spécialités franc-comtoises, Emmental, Gruyère, Raclette, sont plus chahutées. Après plusieurs années de baisse, la production régionale d'Emmental semble repartir à la hausse. Elle progresse de 7% sur le semestre avec cependant de fortes variations d'un mois sur l'autre.

De même, les fabrications de Raclette fluctuent fortement. Au cours du dernier trimestre, les quantités produites ont varié du simple au triple selon le mois dans une tendance baissière. L'évolution semestrielle reste toutefois positive avec plus de 15% de hausse. De même, les fabrications de Gruyère diminuent de 3% au second trimestre. Avec une progression de près de 10% au cours du premier semestre, les fabrications de ce fromage sous IGP restent néanmoins bien orientées.

Fabrication	Comté		Morbier		Emmental		Raclette		Mont d'Or		Gruyère	
	Tonnage	Evolution*	Tonnage	Evolution*	Tonnage	Evolution*	Tonnage	Evolution*	Tonnage	Evolution*	Tonnage	Evolution*
Juil 2013	4 820	+1,4%	800	+10,6%	610	-31,0%	1 230	+31,4%	-	-	145	+33,0%
Août 2013	4 385	+3,4%	790	+10,4%	530	-29,4%	1 160	+57,0%	445	+5,1%	135	+19,8%
Sept 2013	4 180	+5,3%	825	+8,6%	525	+2,1%	1 100	+43,6%	780	+18,0%	145	+18,7%
Oct 2013	4 500	+12,9%	885	+5,7%	675	+22,6%	1 240	-4,9%	885	+4,1%	140	+11,2%
Nov 2013	4 200	+14,9%	875	+6,9%	680	+21,0%	1 040	-24,7%	905	+2,1%	145	+0,6%
Déc 2013	4 720	+11,7%	920	+10,2%	880	+17,1%	1 065	+3,4%	825	+4,5%	155	+10,5%
Cumul 2013	57 665	+ 3,4%	9 709	+ 5,2%	10 725	- 17,7%	10 145	+ 5,1%	4 935	+ 3,8%	1 770	+ 9,7%
Janv 2014	5 470	+11,8%	923	+4,8%	962	-21,1%	1 142	+130,2%	746	+19,3%	157	+7,6%
Févr 2014	5 475	+13,1%	810	+7,1%	1 486	+37,5%	272	-9,1%	401	-3,0%	164	+26,6%
Mars 2014	5 815	+11,6%	921	+3,6%	1 632	+14,4%	279	+23,9%	49	-9,8%	192	+39,4%
Avr 2014	6 279	+16,6%	908	+10,6%	1 063	-12,4%	377	-17,8%	-	-	165	+1,5%
Mai 2014	6 540	+10,8%	877	-1,5%	874	-28,5%	1 014	+36,6%	-	-	166	+10,0%
Juin 2014	5 370	+3,2%	751	-5,9%	1 295	+96,0%	751	-31,2%	-	-	121	-20,0%

Estimations

Données provisoires

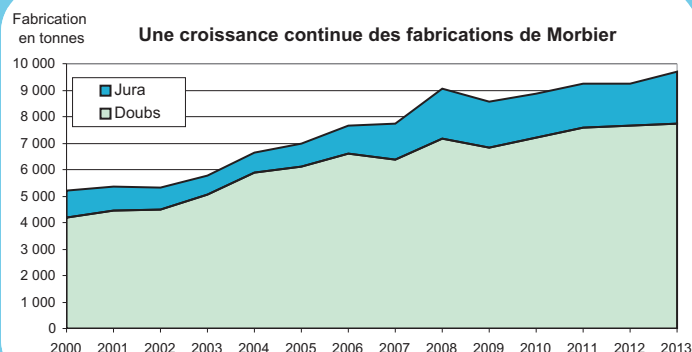
* évolution de l'année n sur l'année n-1

Source : SSP - Enquêtes laitières mensuelles et annuelle

Zoom sur le morbier en 2013

Produit par 44 établissements, dont les deux tiers sont des coopératives, tous localisés en Franche Comté, le fromage au trait noir a fêté fin 2013 sa treizième année d'appellation d'origine. Depuis 2009, suite à la fin de la dérogation autorisant la production de Morbier hors de sa zone d'appellation, toute la fabrication est réalisée en Franche-Comté.

En 13 ans, la production régionale n'a quasiment jamais cessé de croître. Elle a quasiment doublé sur la période. Alors qu'en 2000, 5 200 tonnes de Morbier avaient été fabriquées dans la région, c'est 9 700 tonnes qui ont été produites en 2013. Cela correspond à une augmentation de plus de 5 % par rapport à 2012. Sur les six premiers mois de 2014, cette croissance ne se dément pas avec une hausse des fabrications de 3% d'une année sur l'autre.



Service Régional de l'Information Statistique et Economique
191, rue de Belfort
25043 BESANÇON Cedex
Tél : 03 81 47 75 57

DRAAF Franche-Comté
Directeur : Jean-Luc LINARD
Directeur de la publication : F. VIPREY
Rédaction : F. BUFFAT
Composition : M. MARION

Dépôt légal : à parution
ISSN : 1955-8414
Prix France : 4,50 €
Mél : srise.draaf-franche-comte@agriculture.gouv.fr
Site internet : <http://draaf.franche-comte.agriculture.gouv.fr/>
Rédaction achevée le 30 septembre 2014