

# Agreste Bourgogne

Numéro 178/10 - décembre 2015

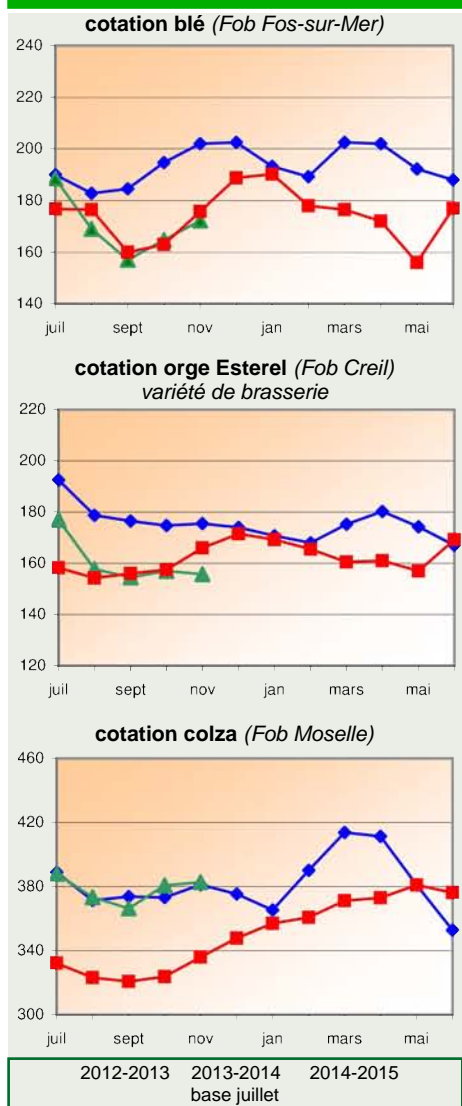


## Collecte de céréales et oléoprotéagineux récolte 2015

unité :	Octobre		campagne	
	tonne	15/moy %	2015-16	15/moy %
blé	53 889	+ 3,7	1 150 018	+ 6,0
orge	25 967	+ 15,0	817 013	+ 17,2
maïs	136 507	- 38,8	207 783	- 18,9
colza	11 680	+ 58,1	376 544	- 9,0
tournesol	7 098	- 49,3	26 370	- 58,3

Sources : Agreste, Service FranceAgriMer

## Cotations des grandes cultures (€/t)



Source : Dijon céréales



## La conjoncture agricole du mois novembre 2015

**A**u mois de novembre, les températures sont, en moyenne, 2,6°C au-dessus de la normale ; ainsi les végétaux (cultures et adventices) ne sont pas encore en repos végétatif.

L'abondance de la récolte céréalière, en blé tendre particulièrement en France, se traduit par l'estimation d'un stock record entre campagnes. Le prix du blé (rendu Rouen) demeure 30 €/tonne en-dessous de celui de 2014 au même mois. Le prix de la graine de colza est sensible à l'érosion du prix du pétrole ; la réduction de la croissance des pays émergents n'est pas favorable.

Le marché des broutards vaccinés a repris mais demeure difficile. La demande de l'U.E. est atone. Les cours des animaux gras sont en baisse dans toutes les catégories. L'offre abondante et la concurrence avec des animaux importés de faible qualité pèsent sur les cours.

Au 6ème mois de la campagne laitière, la production est stable, alors que le prix s'établit à 0,341 €/l, soit 15 % en-dessous de septembre 2014.

## FLASH MÉTÉO

### Indicateurs climatiques en novembre 2015

	Dijon	Nevers	Mâcon	Auxerre
précip.(mm)	28,8	57,4	37,0	65,0
t° mini	4,2	4,6	5,3	6,6
t° maxi	12,0	14,1	13,1	14,0
t° moyenne	8,1	9,4	9,2	10,3
t° normale "81-10"	6,0	6,7	6,8	7,1
ensoleillem. (h)	72	99	96	95

Source : Météo-France

### Ecart pluviométrique en % par rapport à la normale en novembre 2015



## Surfaces des céréales et oléoprotéagineux en 2015

unité : hectare		Côte-d'Or	Nièvre	Saône-et-Loire	Yonne	Bourgogne
blé	surface 2016	106 000	47 500	41 000	134 000	328 500
	2015	103 000	46 500	35 800	128 000	313 300
orge d'hiver	surface 2016	54 000	24 500	11 300	60 000	149 800
	2015	52 000	24 300	10 800	58 000	145 100
orge de printemps	surface 2016	0	0	0	0	0
	2015	19 000	6 000	900	18 000	43 900
maïs	surface 2016	nd	nd	nd	nd	nd
	2015	7 500	9 400	28 000	11 100	56 000
avoine	surface 2016	3 900	2 900	1 100	5 400	13 300
	2015	3 900	2 900	1 100	5 400	13 300
triticale	surface 2016	4 600	7 800	11 000	2 800	26 200
	2015	4 600	7 800	11 000	2 800	26 200
colza	surface 2016	56 000	25 400	13 600	63 000	158 000
	2015	56 000	26 200	13 000	70 000	165 200
tournesol	surface 2016	nd	nd	nd	nd	nd
	2015	5 000	3 500	2 500	8 800	19 800
soja	surface 2016	nd	nd	nd	nd	nd
	2015	7 700	600	5 900	300	14 500
pois	surface 2016	0	0	0	0	0
	2015	4 700	1 100	300	7 600	13 700

Source : Agreste - Conjoncture grandes cultures et Statistique Agricole Annuelle

## Sortie de chais de vins AOP

unité : hl	septembre	2 mois
campagne 15-16	131 638	220 836
% / camp 14-15	+ 90,8	+ 21,0
% / moyenne 5 ans	+ 32,7	+ 16,7

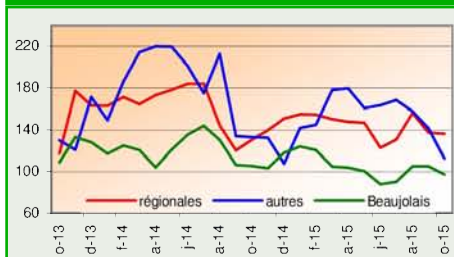
Source : DRDDI

## Transactions de vins AOP en vrac hors Beaujolais et vins de la Nièvre

unité : hl	Octobre		campagne	
	2015-16	16/15 %	2015-16	16/15 %
rouge, rosé	9 807	+ 34	54 705	+ 11
blanc	16 105	- 63	245 992	- 5
crémant	6 705	+ 16	93 509	- 3
Ensemble	32 617	- 42	394 206	- 3

Source : BIVB

## Indice du prix des vins AOP en vrac base 100 en janvier 2006 hors vins de la Nièvre



Source : BIVB et IB

## Les cotations de bovins en novembre 2015

	semaine n°	45	46	47	48
Bovins maigres charolais (€/kg vif)	mâles 300 kg U	INC	INC	2,56	2,56
	mâles 400 kg U	INC	INC	2,40	2,38
	femelles 400 kg U	INC	INC	2,28	2,25
Bovins gras toutes races (€/kg net)	génisses Viande U	4,76	4,71	4,68	4,62
	vaches viande R	3,97	3,97	3,94	3,91
	JB Viande U	3,92	3,93	3,96	3,94

Source : Agreste, Service FranceAgriMer



## Pour en savoir plus

Site internet : [www.agreste.agriculture.gouv.fr](http://www.agreste.agriculture.gouv.fr)

Site internet : [www.draaf.bourgogne.agriculture.gouv.fr](http://www.draaf.bourgogne.agriculture.gouv.fr)

"Conjoncture agricole mensuelle", Info DDT Saône-et-Loire



## Les livraisons de lait

unité : hl	Septembre		Campagne	
	2015	15/14 %	2015-16	16/15 %
Côte-d'Or	72 860	+ 0,5	490 699	+ 0,9
Nièvre	14 567	- 2,4	99 922	- 2,1
Saône-et-Loire	99 694	- 1,4	657 553	+ 0,1
Yonne	81 892	+ 0,1	545 198	+ 0,1
Bourgogne	269 013	- 0,5	1 793 372	+ 0,2

Source : Agreste - Enquête laitière mensuelle

## Les exportations de broutards

unité : têtes	Septembre		Année	
	2015	15/14 %	2015	15/14 %
Côte-d'Or	2 835	- 8,4	17 633	+ 2,2
Nièvre	3 265	- 49,5	44 696	+ 7,1
Saône-et-Loire	4 383	- 48,7	70 159	+ 5,5
Yonne	1 129	- 9,3	7 494	+ 9,1
Bourgogne	11 612	- 40,0	139 982	+ 5,8

Source : BDNJ

## Les abattages

unité : têtes	mois		année	
	Octobre	15/14 %	2015	15/14 %
bovins	23 856	- 7,0	222 334	+ 6,5
vaches	11 962	- 5,1	100 003	+ 4,8
veaux	2 226	+ 9,9	20 937	+ 14,6
ovins	6 245	- 28,4	68 643	- 5,6
porcins	5 663	+ 25,5	43 666	+ 9,0

Source : SSP - enquête auprès des abattoirs d'animaux de boucherie

## Les cotations animales hebdomadaires

### Bovin maigre mâle U 300 kg charolais



### Bovin maigre mâle U 400 kg charolais



Source : Agreste - commission Interdépartementale de Dijon

### Jeune bovin U



### Vache viande R



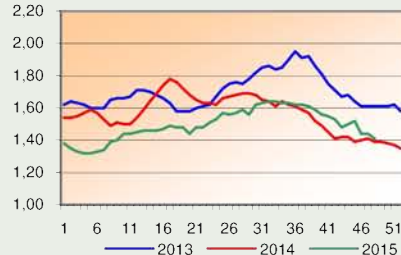
Source : Agreste - commission Bassin Centre-Est

### Agneau U



Source : FranceAgriMer - cotation zone nord

### Porc charcutier E



Source : FranceAgriMer - cotation Sud-Est

## Agreste : la statistique agricole

Direction régionale de l'Alimentation,  
de l'Agriculture et de la Forêt de Bourgogne  
Service régional de l'information  
statistique et économique (SRISE)  
4 bis rue Hoche - BP 87865  
21078 DIJON Cedex  
Tél. : 03 80 39 31 30 - Fax : 03 80 39 30 99  
mél : [srise.draaf-bourgogne@agriculture.gouv.fr](mailto:srise.draaf-bourgogne@agriculture.gouv.fr)

Directeur régional : Vincent Favrichon  
Directrice de publication : D. Degueurce  
Rédac. : L. Barralis, H. Dausse, Y. Zeller  
Composition, impression : DRAAF Bourgogne  
ISSN : 1293 - 1748, dépôt légal : à parution  
Prix : 2,50 euros, abonnement annuel : 35 €  
© AGRESTE 2015