

N° 2017-C15

Décembre 2017

**AGRESTE Centre-Val de Loire**

Conjoncture



# Conjoncture élevage

Décembre 2017



## L'ESSENTIEL

La demande de volailles est dynamique. Les abattages régionaux sont en hausse dans le sillage de la consommation nationale. Seuls les cours des jeunes bovins et de l'agneau augmentent, respectivement soutenus par la réouverture du marché turc et la rareté de l'offre. Les autres catégories sont pénalisées par une offre trop étoffée et l'apparition d'un nouveau cas de FCO.

### Les abattages

#### Abattages contrôlés des animaux dans le Centre-Val de Loire

Données corrigées des variations journalières d'abattages

Tonnes	Octobre 2017	Évolution septembre/octobre 2017 %	Évolution octobre 2017/2016 %	Cumul janvier à octobre 2017	Évolution cumul janvier à octobre 2017/2016 %
Gros bovins mâles	32	- 8,6	- 5,9	349	0,6
Vaches	392	4,3	9,8	3 608	2,2
Génisses	227	0,0	6,6	2 180	- 1,9
Bovins 12 mois ou moins	53	0,0	- 15,9	484	- 6,6
<b>Total bovins</b>	<b>704</b>	<b>1,7</b>	<b>5,5</b>	<b>6 622</b>	<b>0,0</b>
<b>Total ovins</b>	<b>41</b>	<b>- 19,6</b>	<b>10,8</b>	<b>404</b>	<b>1,3</b>
<b>Total porcins*</b>	<b>s</b>	<b>s</b>	<b>s</b>	<b>s</b>	<b>s</b>
Poulets et coquelets	1 880	7,4	4,4	17 565	- 1,5
Dindes	3 128	3,2	8,2	30 634	7,8
Pintades	49	40,0	8,9	352	- 5,1
Canards	2	0,0	0,0	20	- 4,8
<b>Total volailles</b>	<b>5 059</b>	<b>5,0</b>	<b>6,8</b>	<b>48 571</b>	<b>4,1</b>
<b>Ensemble</b>	<b>5 804</b>	<b>4,4</b>	<b>6,6</b>	<b>55 597</b>	<b>3,6</b>

\* Les abattages régionaux de porcins sont couverts par le secret statistique (s)

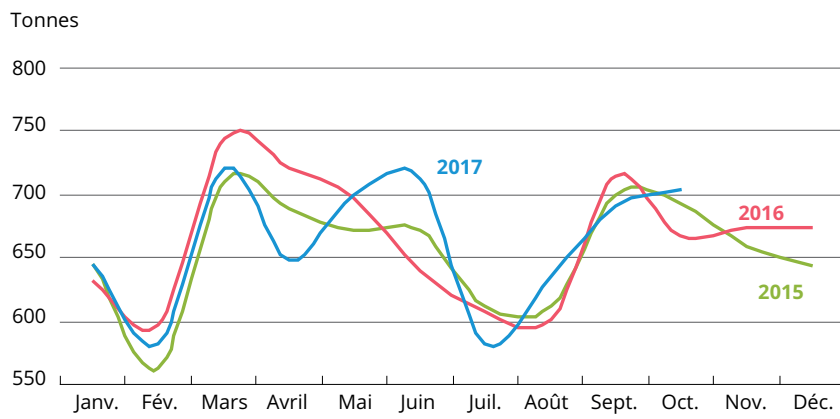
Source : Agreste - BDNI et enquête auprès des abattoirs

En octobre, les abattages de bovins progressent par rapport au mois précédent et à 2016 (+ 5,5 %). Cette hausse est due à l'augmentation des abattages de vaches. En cumul annuel, ils sont stables, alors qu'au niveau national, ils se replient de 2 %. La baisse saisonnière des abattages d'ovins est entamée. Toutefois, ils restent supérieurs de 11 % par rapport à octobre 2016.

Les abattages de volailles progressent dans toutes les comparaisons, mensuelles ou annuelles, et plus particulièrement pour les dindes.

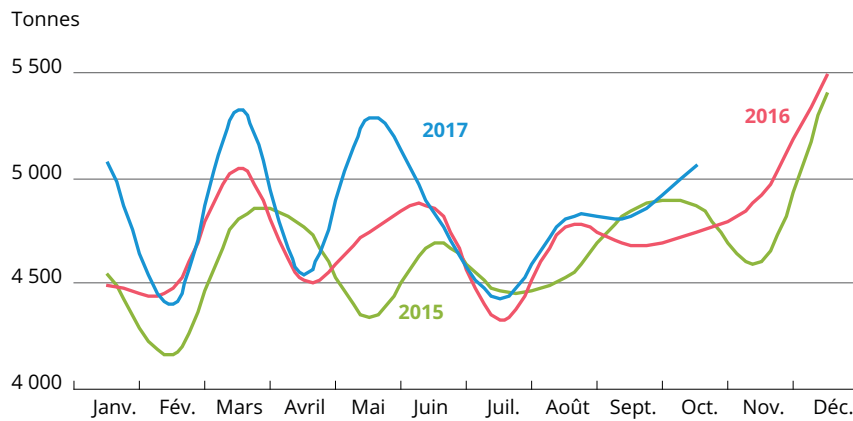
Les abattages de dindes dominent toujours

**Bovins**



Source : Agreste - BDNI

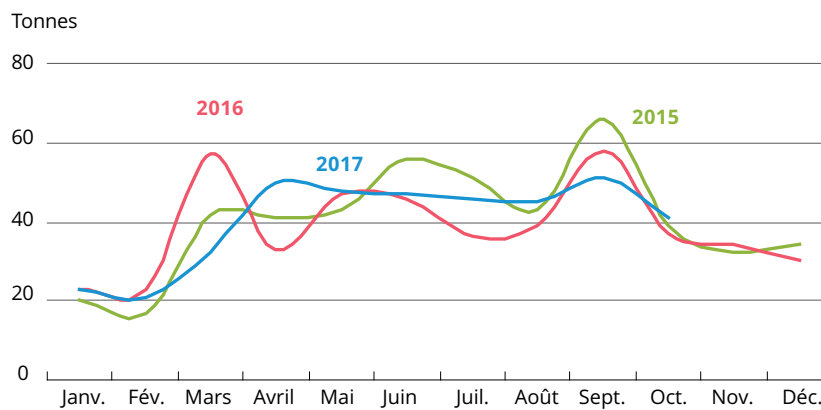
**Volailles \***



Source : Agreste - Enquête auprès des abattoirs

\* comprend poulets et coquelets, dindes, pintades et canards

**Ovins**



Source : Agreste - Enquête auprès des abattoirs

## Évolution de la consommation de viande

Les consommateurs ont choisi la pintade, le canard et les abats de volailles pour accompagner les saveurs automnales. Les viandes de boucherie fraîches, les viandes surgelées et certaines charcuteries n'ont pas eu les mêmes faveurs.

Evolution en % de la consommation des ménages  
entre la période du 03/09/2017 au 01/10/2017  
et celle du 02/10/2017 au 29/10/2017

La pintade  
mise en vedette  
cet automne

<b>Total Volailles et lapins frais</b>	<b>1,4</b>
Pintade	63,7
Abats de volailles	32,5
Canard	17,2
Lapin	6,8
Dinde	0,8
Poulet	0,3
Elaborés de volaille	- 11,6
<b>Total Viandes de boucherie fraîches</b>	<b>- 2,8</b>
Cheval *	9,2
Abats d'animaux de boucherie	4,5
Boeuf *	2,0
Elaborés de viande de boucherie, y compris haché	0,1
Veau	- 0,9
Viande ovine *	- 3,3
Porc frais *	- 13,2

\* hors gros achats et hors viande hachée Source : FranceAgriMer, d'après Kantar Worldpanel

## Les cotations des animaux de boucherie

L'approche de l'hiver et les fêtes de fin d'année influencent le commerce chacun à leur manière. Le froid précoce contraint les éleveurs à se séparer plus tôt de leur animaux. Les marchés peinent à écouler ce surplus alors que la consommation recule. Malgré les promotions, les achats de novembre se portent plus volontiers sur les cadeaux de Noël que sur la viande.

Les cours  
des jeunes bovins  
décollent

Les cours des **vaches « R »**, entrée abattoir, décroissent jusqu'à devenir inférieurs à ceux de 2016.

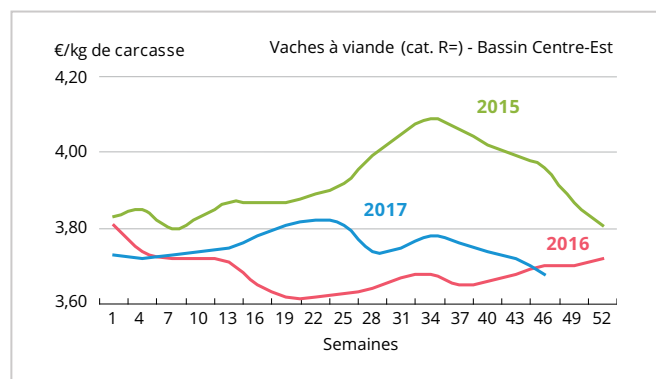
En semaine 47, elles cotent 3,65 €/kg de carcasse.

Au marché de Sancoins, le prix des vaches R en vif équivalait à celui de 2016 avec 3,45 €/kg carcasse.

Évolution du cours de la vache «R» en novembre 2017 par rapport à :

Octobre 2017 (semaine 43)	Novembre 2016 (semaine 46)
<b>- 1,1 %</b>	<b>- 0,5 %</b>

### Vaches



Les cours des **jeunes bovins « U »** bénéficient de la réouverture du marché turc aux exportations de bovins français. Cet écoulement régulier et la diminution de l'offre stimulent les prix dans toute l'Europe.

La traditionnelle demande italienne de fin d'année devrait compenser la fin prochaine de cet accord.

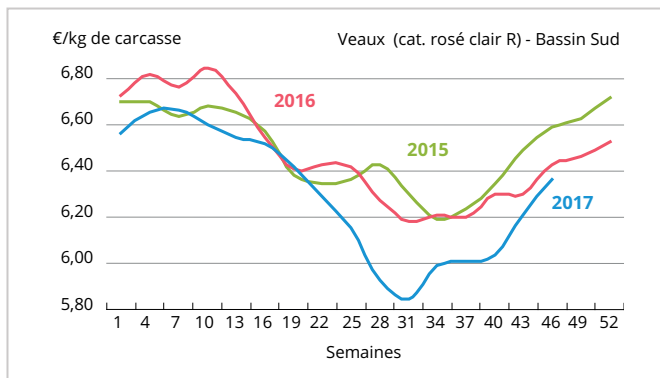
Depuis juillet, les tarifs progressent régulièrement et atteignent les 4,15 €/kg de carcasse en semaine 47.

Évolution du cours des jeunes bovins U en novembre 2017 par rapport à :	
Octobre 2017 (semaine 43)	Novembre 2016 (semaine 46)
<b>1,0 %</b>	<b>8,9 %</b>

Les cours des **veaux de boucherie** continuent leur hausse saisonnière grâce à un marché équilibré. Néanmoins ils restent inférieurs de 1 % à ceux de novembre 2016. Ils s'affichent à 6,40 €/kg/carcasse en semaine 47.

Évolution du cours des veaux de boucherie en nov. 2017 par rapport à :	
Octobre 2017 (semaine 43)	Novembre 2016 (semaine 46)
<b>2,4 %</b>	<b>- 1,1 %</b>

### Veaux

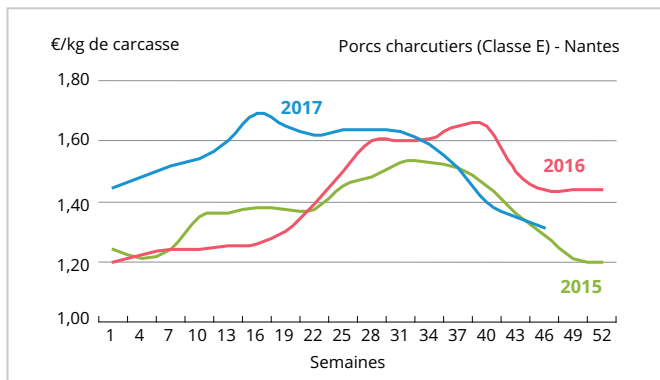


Recul moins prononcé des cours du porc

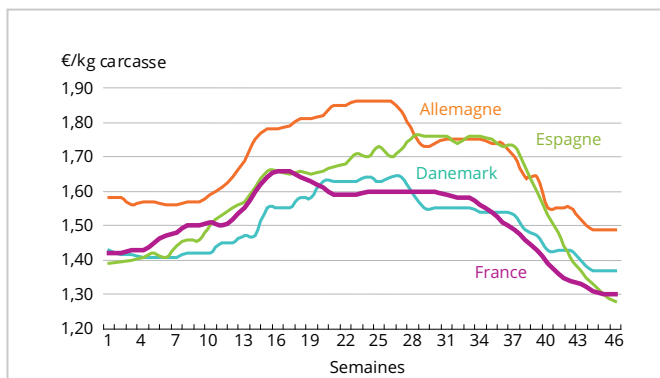
Malgré une baisse des prix moins marquée en novembre, les **cours du porc** charcutier continuent à être malmenés. En début de mois, le poids des carcasses a augmenté en raison des retards d'enlèvement. Les abattages ont repris en prévision de l'accroissement des besoins pour les festivités de Noël. Le marché a retrouvé de la fluidité, permettant ainsi d'enrayer la chute des prix.

Cette tendance est identique chez nos voisins européens. En semaine 47, le prix du porc charcutier atteint 1,31 €/kg de carcasse. L'écart se creuse fortement par rapport au mois précédent et à novembre 2016.

### Porcs



### Prix communautaire du porc abattu classe E en 2017



Évolution du cours du porc en novembre 2017 par rapport à :	
Octobre 2017 (semaine 43)	Novembre 2016 (semaine 46)
<b>- 3,0 %</b>	<b>- 9,0 %</b>

### Hausse inhabituelle des cours de l'agneau

Les cours de l'**agneau** s'améliorent après un début d'automne difficile. En dépit d'une faible consommation, la raréfaction de l'offre fait grimper les prix. Ils sont nettement supérieurs à ceux d'octobre (+ 4 %). De nombreuses enseignes de distribution favorisent l'agneau français, contrecarrant ainsi la concurrence britannique. Les agneaux (catégorie couvert R 16-19 kg) cotent 6,46 €/kg carcasse en semaine 47. Ce tarif n'a jamais été atteint à cette période de l'année.

#### Évolution du cours de l'agneau en novembre 2017 par rapport à :

Octobre 2017 (semaine 43)	Novembre 2016 (semaine 46)
3,9 %	4,2 %

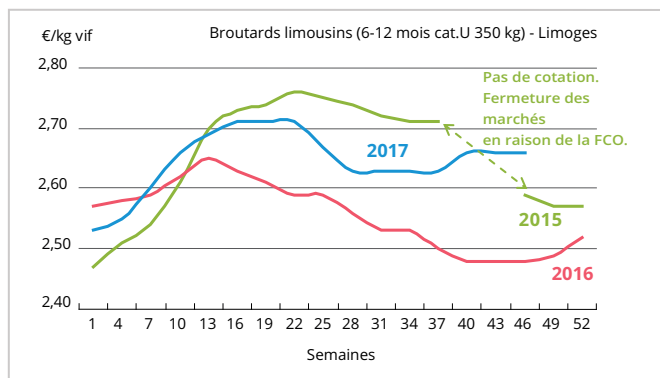
La réapparition de la FCO a fragilisé les cours des **broutards**. Les difficultés commerciales de 2015 ont marqué les esprits. De nombreux éleveurs ont précipité les sorties d'animaux par crainte d'une nouvelle crise. L'accroissement des volumes perturbe les marchés et fait fléchir les prix. La demande extérieure est bonne mais elle ne peut pas tout absorber. Alors que les tarifs des limousins stagnent, ceux des charolais reculent de plus de 1 %. Cependant, les cours restent bien au-dessus de ceux de novembre 2016.

Au marché au cadran de Châteaumeillant, les prix rebondissent en semaine 48 après le repli constaté en milieu de mois.

#### Évolution du cours des broutards en novembre 2017 par rapport à :

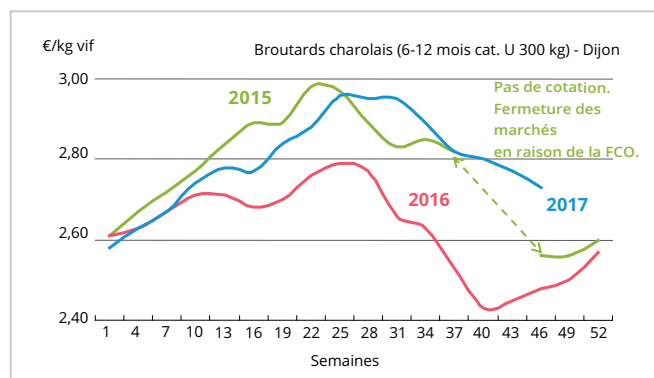
	Octobre 2017 (semaine 43)	Novembre 2016 (semaine 46)
Limousins	0,0 %	7,3 %
Charolais	-1,4 %	10,1 %

#### Broutards limousins



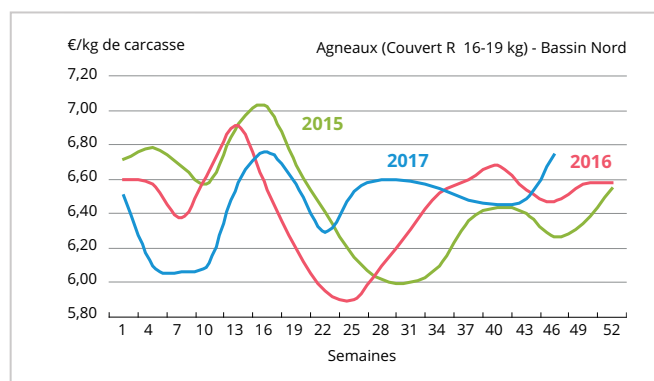
Source : FranceAgrimer

#### Broutards charolais



Source : FranceAgrimer

#### Agneaux



Source : FranceAgrimer

## Les exports de broutards

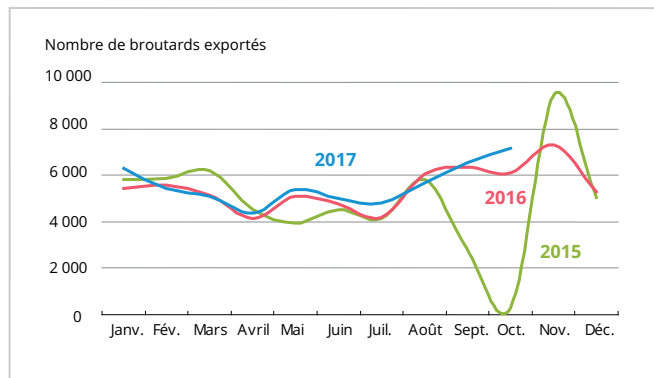
Intensification  
des exports  
de broutards

Le début du mois d'octobre a été favorable au commerce de broutards. Les demandes soutenues de l'Italie et de l'Espagne ont contribué à une hausse de 10 % des exportations par rapport à septembre.

L'augmentation frôle les 17 % pour la comparaison avec octobre 2016. Mais cette croissance est un peu ternie par une baisse des cours, due à des disponibilités trop importantes.

Au marché de Châteaumeillant, les échanges ont été dynamiques avec très peu d'inventés. Néanmoins, là aussi, l'offre abondante a tiré les prix vers le bas.

### Exports de broutards



Source : MAAF- BDNI

### Évolution du nombre de broutards exportés en oct. 2017 par rapport à :

Septembre 2017	Octobre 2016
9,6 %	16,7 %

## Santé animale

### Point sur la fièvre catarrhale ovine (FCO) - Situation au 17 novembre 2017

La France entière est dorénavant concernée par les mesures de restriction.

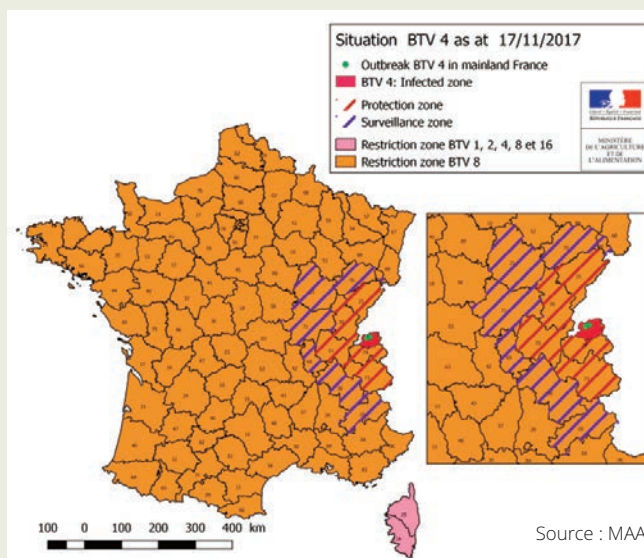
Le 6 novembre 2017, un cas de FCO de sérotype 4 a été confirmé en Haute-Savoie.

Les mesures d'urgence nécessaires pour enrayer la diffusion de la maladie ont été mises en place. Ce sérotype sévit actuellement en Corse et en Sardaigne ainsi qu'en Italie du Nord.

Le Centre-Val de Loire échappe pour l'instant à ce nouveau périmètre de surveillance.

#### Note de lecture

BTV8 est à traduire par le sérotype 8 du « Blue Tongue Virus », maladie de la langue bleue ou fièvre catarrhale ovine (FCO). Le sérotype 8 est un variant de ce virus apparu en 2006 en Europe du Nord.



### Influenza aviaire Situation au 20 novembre 2017

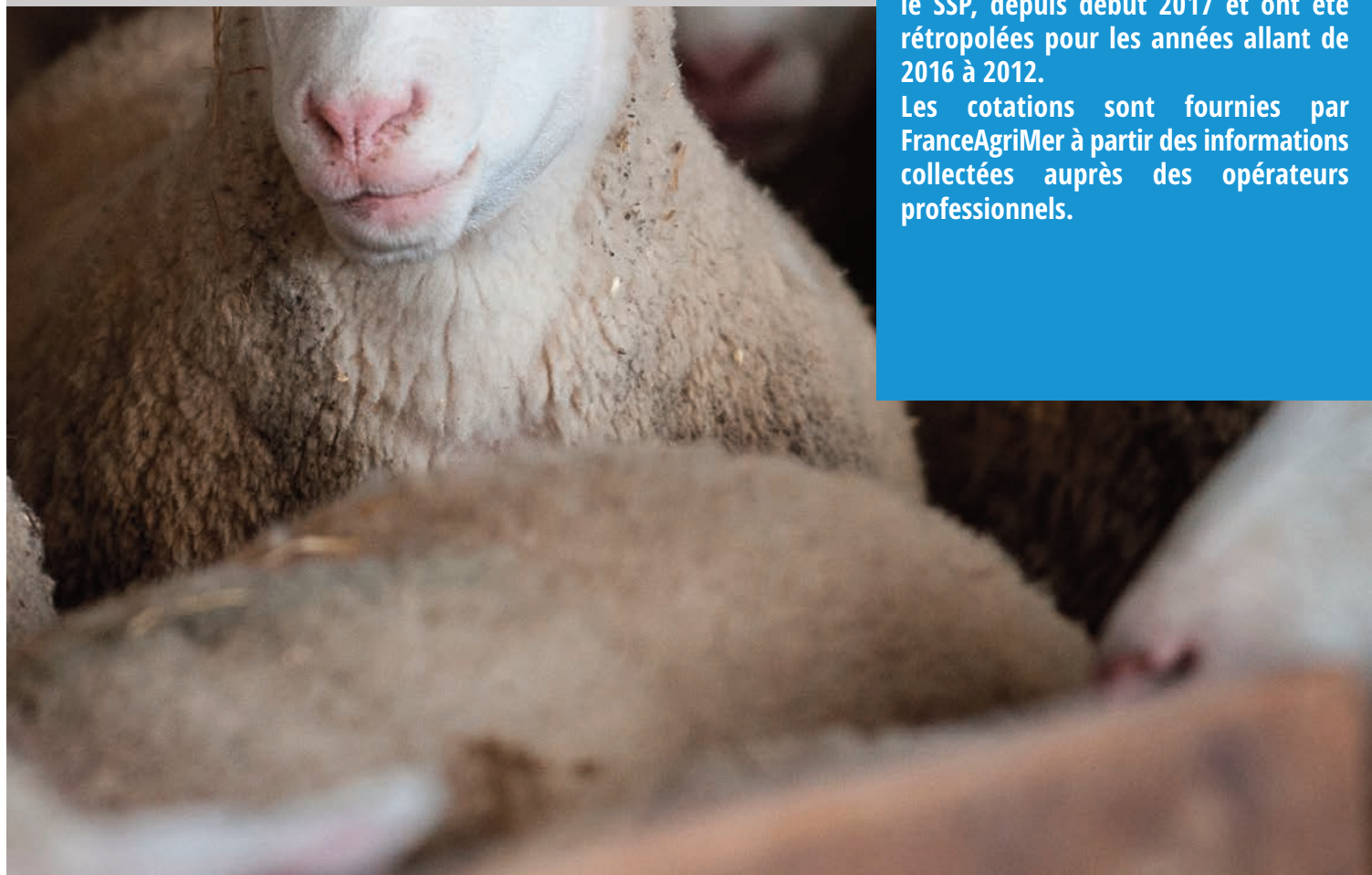
Les mesures de biosécurité entrées en vigueur au 1<sup>er</sup> septembre 2017 restent applicables à la totalité du territoire français.

## Méthodologie

Les cotations hebdomadaires des viandes transmises par les services de FranceAgriMer sont représentatives de l'état du marché une semaine donnée. Elles sont exploitées selon deux modalités dans cette publication. Le commentaire valorise la cotation d'une semaine dont le numéro est alors précisément indiqué : « 3,65 €/kg de carcasse en semaine 47 ». S'il s'agit de comparaisons sur des durées longues telles que le mois ou l'année précédente, dans ce cas une moyenne mobile arithmétique est privilégiée et le mois est précisé : « Octobre 2017 (semaine 43) » signifie qu'une moyenne des semaines 42 à 44 est effectuée et choisie pour être représentative de la tendance de ce mois d'octobre.

Les données concernant les abattages sont issues d'une enquête mensuelle réalisée par le service de la statistique et de la prospective (SSP) auprès des abattoirs pour les ovins, les porcins et les volailles. Pour les bovins, les données sont extraites de la BDNI, par le SSP, depuis début 2017 et ont été rétrolées pour les années allant de 2016 à 2012.

Les cotations sont fournies par FranceAgriMer à partir des informations collectées auprès des opérateurs professionnels.



## Agreste : la statistique agricole

Direction régionale de l'alimentation, de l'agriculture et de la forêt  
Service régional de l'information statistique et économique

Cité administrative Coligny  
131, rue du faubourg Bannier  
45042 Orléans Cédex 1  
Tél : 02.38.77.40.60 - Fax : 02.38.77.40.69  
Courriel : [srise.draaf-centre-val-de-loire@agriculture.gouv.fr](mailto:srise.draaf-centre-val-de-loire@agriculture.gouv.fr)  
Site : [draaf-centre-val-de-loire.agriculture.gouv.fr](http://draaf-centre-val-de-loire.agriculture.gouv.fr)

Directeur de publication : Jean-Roch GAILLET  
Rédacteur en chef : Gaëtan BUISSON  
Rédactrice : Pascale MACIEJEWski  
Secrétaire de rédaction : Pascal CONNIN  
Composition : Marielle WOLL  
Crédit photo : ©Cheick.saidou/Min.Agri.Fr,  
©Pascal Xicluna/Min.Agri.Fr,  
©Xavier Remongin/Min.agri.fr

Prix : 2,50 €  
ISSN : 2551-7651  
Dépôt légal : à parution  
Parution : décembre 2017

