



Les prix d'achat des moyens de production agricole

en région Centre-Val de Loire

Coup de frein à la baisse des prix en 2014 mais avec des disparités selon les postes

En 2014, la baisse globale des prix des biens et services de consommation courante constatée en 2013 (- 3 %) s'est poursuivie mais à un rythme ralenti (- 1 %). La baisse des prix de l'énergie (- 16 %) et des aliments pour animaux (- 7 %) est compensée par la hausse des prix des engrais (+ 5 %).

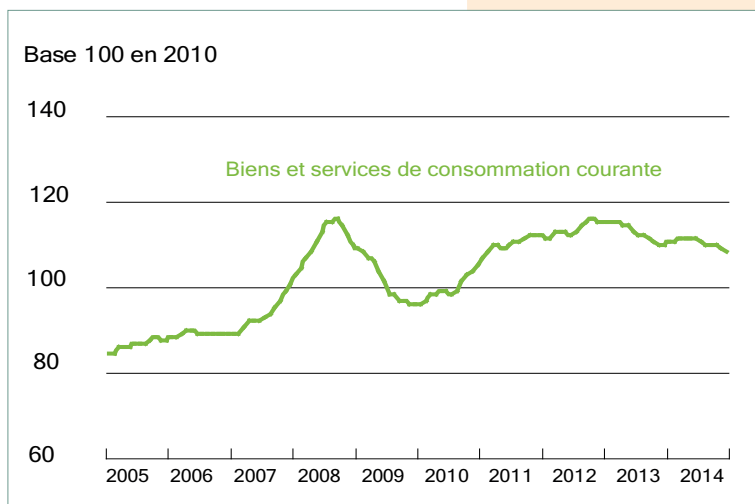
En glissement annuel de décembre 2013 à décembre 2014, la baisse minimale de l'indice des prix des biens et services de consommation courante au niveau régional (- 1 %) est principalement due à la diminution des prix de l'énergie et des aliments pour animaux. A l'inverse et sur la même période, les prix des engrais et amendements repartent à la hausse. Les postes semences et plants et produits de protection des cultures sont stables. Au niveau national, le repli de cet indice est plus accentué (- 3 %).

Évolution de l'indice des prix des principaux intrants des exploitations

Biens et services de consommation courante	IPAMPA (indice base 100 en 2010)			
	Indice du mois de décembre en région Centre-Val de Loire		Évolution en glissement annuel (%)	
	2013	2014	Centre	France
Ensemble	109,1	107,8	- 1,2	- 2,9
dont				
Semences et plants	107,4	107,4	0,0	- 0,1
Energie et lubrifiants	119,6	100,8	- 15,7	- 17,0
Engrais et amendements	113,8	119,9	5,4	4,6
Produits de protection des cultures	99,0	98,8	- 0,2	- 0,1
Aliments des animaux	125,6	116,7	- 7,1	- 7,7
Aliments simples	128,8	119,4	- 7,3	- 7,1
Aliments composés	124,3	115,6	- 7,0	- 7,7

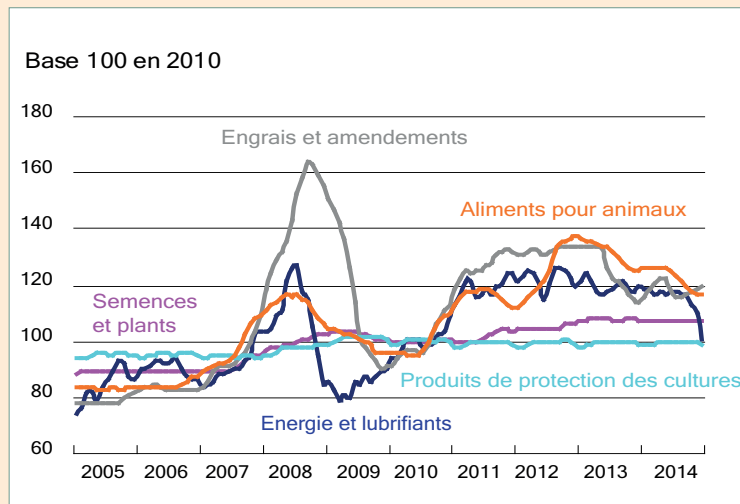
Source : Insee, SSP

Évolution de l'indice régional des prix des biens et services de consommation courante des exploitations agricoles



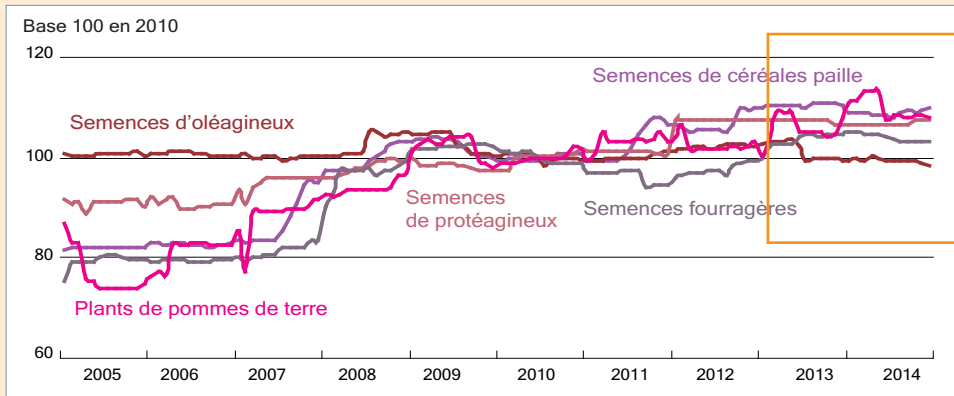
Source : Insee, SSP

Évolution de l'indice régional des prix des principaux intrants des exploitations agricoles



Source : Insee, SSP

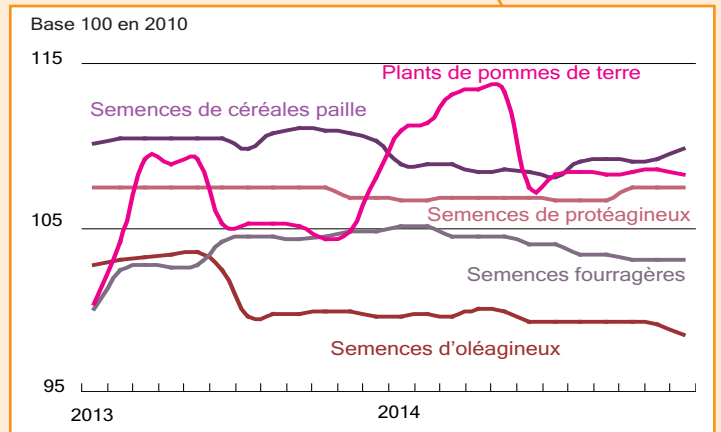
Évolution de l'indice régional des prix des semences et des plants



Source : Insee, SSP

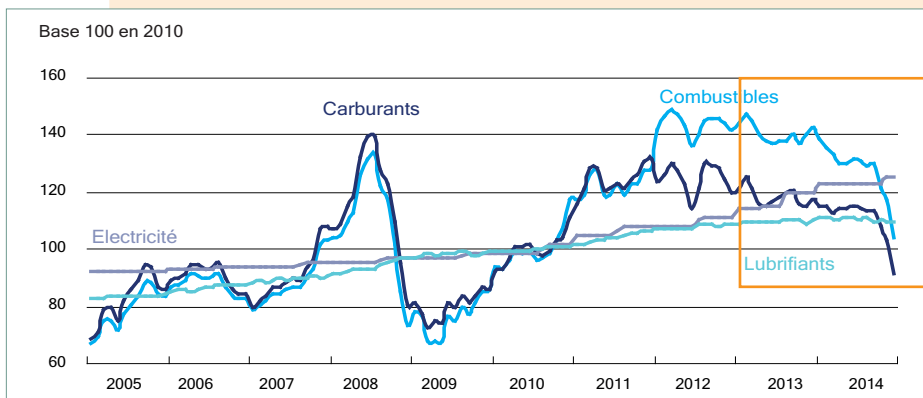
Les semences et plants

Entre décembre 2013 et décembre 2014, les prix des semences et plants sont globalement restés stables. Les prix moyens des semences de céréales et d'oléagineux affichent une baisse de respectivement - 1 % et - 2 % entre 2013 et 2014 alors que les plants de pommes de terre renchérissent de 4 %.




Source : Insee, SSP

Évolution de l'indice des prix de l'énergie consommée dans les exploitations agricoles

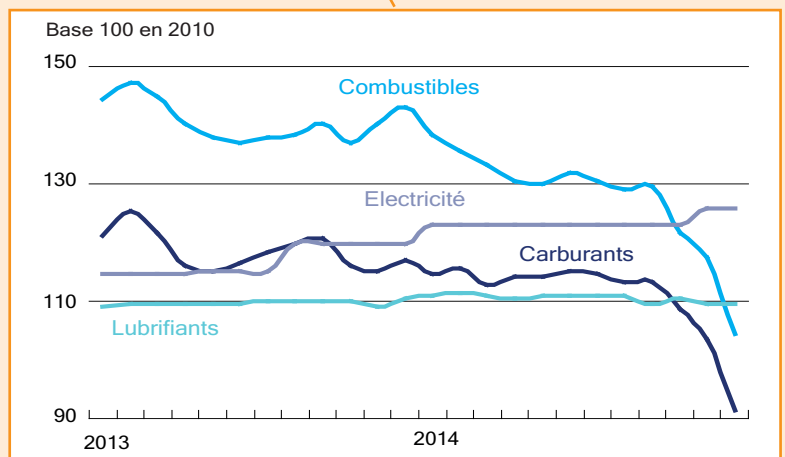


Source : Insee, SSP



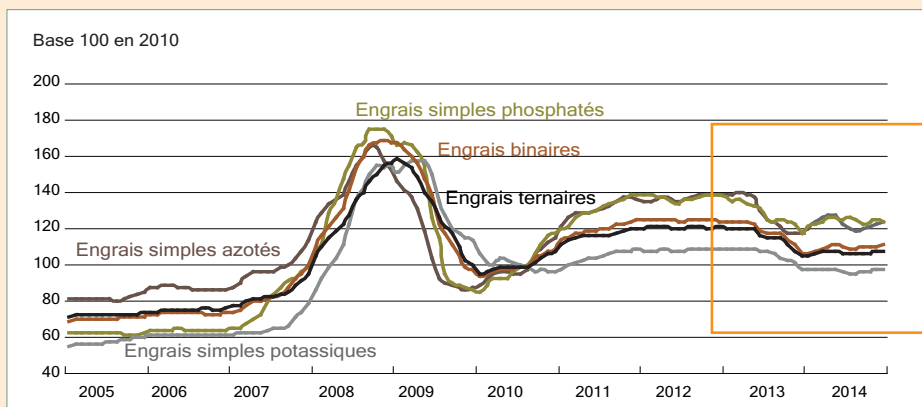
L'énergie

La facture régionale du poste énergie et lubrifiants s'allège de 16 % en glissement annuel, dans les mêmes proportions qu'au niveau national. Entre décembre 2013 et décembre 2014, la baisse des prix des combustibles et des carburants respectivement de - 27 % et - 22 % est atténuée par la hausse du prix de l'électricité de 5 %.



Source : Insee, SSP

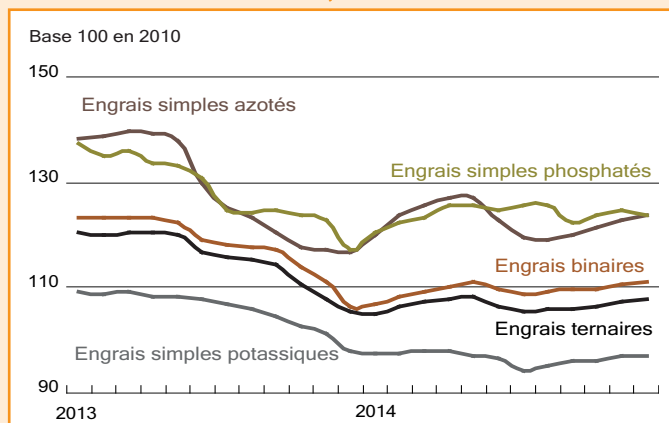
Évolution de l'indice régional du prix des engrais



Source : Insee, SSP

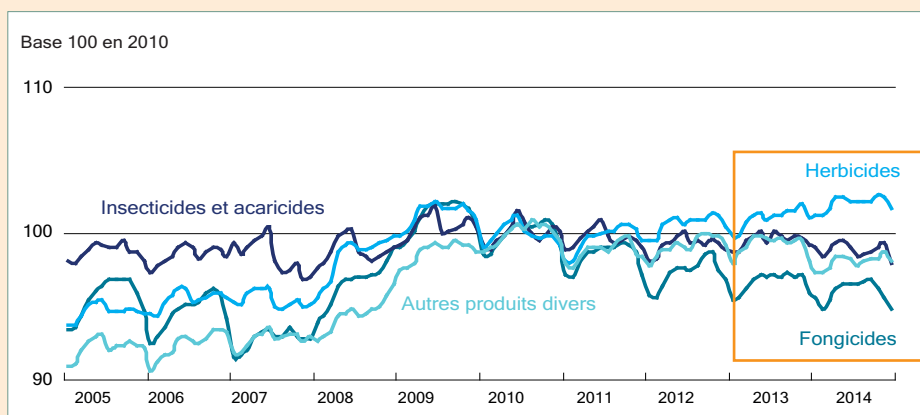
Les engrais et amendements

La tendance s'inverse pour les engrais et amendements. Après une année de recul, le prix régional se redresse et augmente de 5 % entre décembre 2013 et décembre 2014. Les engrais binaires et les engrais simples azotés et phosphatés sont particulièrement responsables de la hausse avec respectivement + 10 %, + 6 % et + 5 %.



Source : Insee, SSP

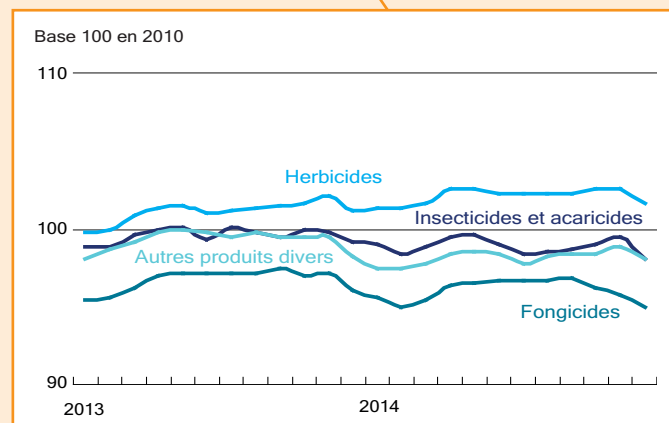
Évolution de l'indice régional des prix des produits de protection des cultures



Source : Insee, SSP

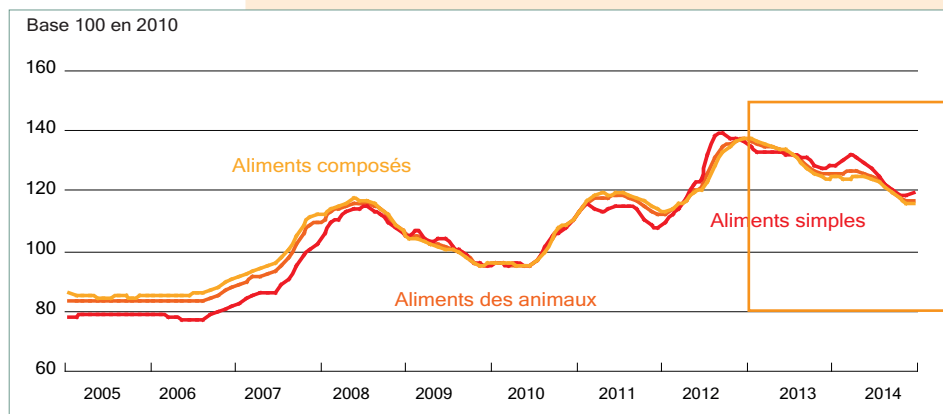
Les produits de protection des cultures

Le prix des produits de protection des cultures n'a pas évolué entre les mois de décembre 2013 et 2014. La légère baisse des fongicides et des insecticides compense le frémissement à la hausse des herbicides.



Source : Insee, SSP

Évolution de l'indice régional des prix des produits de l'alimentation animale

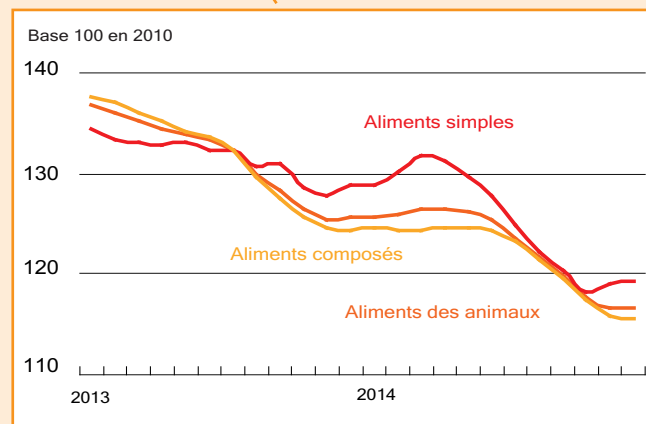


Source : Insee, SSP

Les aliments pour animaux

Entre décembre 2013 et décembre 2014, le prix des aliments pour animaux s'est globalement rétracté de 7 %. De bons rendements ont permis l'abondance des matières premières sur un marché marqué par l'embargo russe et l'arrivée de stocks déclassés victimes d'une germination précoce. Aliments simples et aliments composés accusent le même repli, déjà notable en 2013.

Parmi les aliments composés, le prix des aliments pour porcins affiche la plus forte baisse (- 10 %), suivi par celui des aliments d'allaitement pour veaux (- 9 %).



Source : Insee, SSP

Méthodologie et définitions

L'indice des prix d'achat des moyens de production agricole (**IPAMPA**) se compose de l'indice des biens et services de consommation courante et de l'indice des biens d'investissement (matériels et ouvrages). Il permet de suivre l'évolution des prix des biens et services utilisés par les agriculteurs pour leur exploitation agricole. Il est diffusé conjointement par le SSP et l'INSEE.

L'indice des **biens et services de consommation courante** observe les prix des catégories suivantes : semences, engrais, produits de protection des cultures, aliments des animaux, dépenses vétérinaires, petit matériel et outillage, entretien et réparation du matériel, entretien et réparation des bâtiments.

L'indice mensuel défini en décembre de l'année écoulée et celui de l'année précédente sont comparés. Le **glissement annuel** représente l'évolution connue entre ces deux dates. La **moyenne annuelle** correspond à l'indice moyen d'une année civile.

Les engrais sont classés en fonction des éléments fertilisants majeurs qu'ils contiennent : azote (N), phosphore (P), potassium (K). Les engrais composés de deux éléments principaux sont dits **binaires**, ceux composés de trois éléments sont appelés **ternaires**.

Les informations et données de cette publication peuvent être reprises sous réserve d'indiquer la source :

DRAAF - AGRESTE Centre-Val de Loire

Agreste : la statistique agricole

Direction régionale de l'alimentation, de l'agriculture et de la forêt
Service régional de l'information statistique et économique

Cité administrative Coligny
131, rue du faubourg Banner
45042 Orléans Cédex 1
Tél : 02.38.77.40.60 - Fax : 02.38.77.40.69
Courriel : srise.draaf-centre@agriculture.gouv.fr
Site internet : www.draaf-centre.agriculture.gouv.fr

Directeur de publication : Jean-Roch GAILLET
Rédacteur en chef : Gaëtan BUISSON
Rédactrice : Evelyne Bellot-Bernard
Composition : Srise Centre-Val de Loire

ISSN : en cours
Prix : 2,50 €
Parution : mars 2015

