

Agreste

Primeur

N°02 Décembre 2012

ANTILLES

recensement
agricole
2010

Les exploitations cultivant la banane aux Antilles

Les exploitations cultivant de la banane aux Antilles sont en repli depuis 2000, mais demeurent importantes dans le paysage agricole. Elles ont en effet la particularité de concentrer la majorité de l'emploi agricole salarié.

La banane : 2^{ème} spéculation végétale.

Lors du recensement agricole 2010, 11 111 exploitations agricoles sont présentes aux Antilles, réparties en 7 804 exploitations en Guadeloupe et 3 307 en Martinique. Elles occupent une superficie agricole utile (SAU) de 56 376 ha : 31 401 ha en Guadeloupe et 24 975 ha en Martinique. La banane est la seconde production la plus cultivée après la canne à sucre. 17 % des exploitations agricoles cultivent de la banane aux Antilles, soit 1 909.

Elles correspondent à la fois à des

exploitations spécialisées dans la culture de la banane et à des exploitations cultivant de la banane en association avec d'autres productions végétales ou animales (sans dominance de la banane). La culture concerne soit la banane fruit, dont très majoritairement le «cultivar Cavendish» destiné à l'export, soit la banane légume (plantain). Ces deux variétés ne sont cultivées sur les mêmes exploitations que dans 5% des cas.

Sur les exploitations spécialisées en banane fruit, 69% ne produisent que de la banane.

Nombre d'exploitations



Les surfaces du diagramme sont proportionnelles au nombre d'exploitations agricoles aux Antilles

17 % des exploitations antillaises cultivent de la banane (Nombre d'exploitations)

Catégories	Guadeloupe	Martinique	Antilles
Pas de banane	7 015	2 187	9 202
Banane fruit, non spécialisées	265	140	405
Banane légume, non spécialisées	160	329	489
Banane fruit et légume, non spécialisées	22	56	78
Spécialisées banane fruit	314	480	794
Spécialisées banane légume	25	100	125
Spécialisées banane fruit et légume	3	15	18
Exploitations cultivant la banane	789	1 120	1 909
Toutes exploitations	7 804	3 307	11 111

Un peu plus de la moitié des exploitations cultivant de la banane ne sont pas spécialisées.

La Martinique détient la majorité des exploitations cultivant de la banane (58% des exploitations des Antilles) et plus encore des surfaces cultivées en banane avec 64%. Les exploitations spécialisées en banane fruit représentent 42 % de l'ensemble des exploitations cultivant la banane. Le niveau est équivalent en Guadeloupe et en Marti-

nique (respectivement 40% et 43%). Pour les autres catégories d'exploitations, des tendances différentes sont constatées. On observe en effet en Martinique une proportion plus importante d'exploitations cultivant la banane légume. Elles représentent 3% en Guadeloupe, contre 9% en Martinique. Ainsi la proportion d'exploitations spécialisées en banane est plus forte en Martinique (53%) qu'en Guadeloupe (43%), soit 49 % au niveau Antilles.



Les exploitations spécialisées concentrent les surfaces

La surface des exploitations qui cultivent de la banane représente au total 27% de la SAU des Antilles, soit 15 323 ha. Elles sont en moyenne plus grandes que l'ensemble des exploitations avec une SAU moyenne de **8 ha** (**6,2 ha** Guadeloupe et **9,3 ha** Martinique), contre 5,1 ha pour l'ensemble des exploitations. Leur différence de taille économique est encore plus marquée. 1 132 exploitations cultivant de la banane sont moyennes à grandes aux Antilles dont 364 grandes. Elles sont considérées comme professionnelles car la Production Brute Standard (PBS)* est supérieure ou égale à 25 000 euros. Elles représentent ainsi 43% des moyennes-grandes et 58% des grandes exploitations. Parmi les exploitations spécialisées en banane, la proportion d'exploitations moyennes-grandes est de 79%. Pour les exploitations ne cultivant pas de banane, 17% sont des moyennes-grandes et 3 % sont des grandes.

Les surfaces couvertes par la culture de banane sont de **9 374 ha**, dont l'essentiel est planté en banane fruit (**8 849 ha**). Les surfaces en banane sont concentrées dans les exploitations spécialisées qui cumulent 94% de la bananeraie. La concentration des surfaces atteint 72% pour les exploitations ne cultivant que de la banane fruit.

* voir définition

D'autres productions fruitières plus importantes en Guadeloupe

72% (929) des exploitations cultivant de la banane fruit sont classées dans l'Orientation Technico-Economique Fruits (OTEX Fruits). Parmi celles-ci, 139 exploitations non spécialisées en banane sont classées dans cette OTEX par combinaison de culture d'autres fruits ajoutés à la banane : il s'agit en majorité de cultures d'agrumes et d'ananas. Les 2/3 de ces exploitations spécialisées en fruits avec des combinaisons banane et autres fruits se trouvent en Guadeloupe.

Ainsi les exploitations spécialisées en banane fruit représentent 70% de l'OTEX fruits aux Antilles, sachant que cette proportion est de 74% en Martinique et de 47% en Guadeloupe. Les exploitations spécialisées en fruits ne sont pas majoritairement des exploitations spécialisées en banane en Guadeloupe.

Les autres exploitations cultivant de la banane (23 %) sont classées en polyculture-polyélevage du fait de la diversité de leur production. Enfin 5 % des exploitations cultivant la banane, notamment la banane plantain, sont spécialisées en maraîchage.

Diminution de 73% du nombre d'exploitations cultivant de la banane fruit depuis 1989

La disparition des exploitations cultivant de la banane fruit aux Antilles est très marquée en 20 ans : 73% des exploitations ont disparu à un rythme de 6,1% par an. Ce niveau de baisse du nombre des exploitations est proche entre la Guadeloupe et la Martinique, mais il a été supérieur à celui des autres exploitations en Guadeloupe, et inférieur à la Martinique.

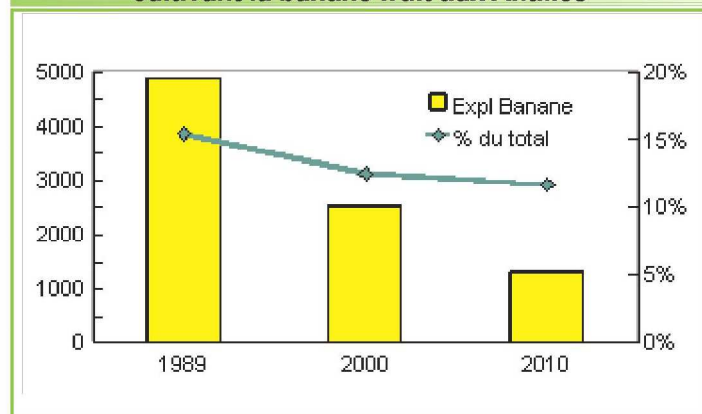
Pour la période 2000-2010, la baisse du nombre de toutes les exploitations a été plus rapide que lors de la période précédente (1989-2000) et la baisse des exploitations cultivant de la banane, qui était déjà à un niveau supérieur a augmenté : il est passé de 5,8% par an à 6,4%. La combinaison de ces différentes dynamiques conduit en 10 ans à conserver la proportion des exploitations cultivant de la banane autour de 12%.

La baisse des surfaces est beaucoup moins marquée que celle des exploitations : elle est de 43% sur 21 ans, avec 23% en Martinique et 66 % Guadeloupe.

En 2010, la banane fruit est cultivée aux Antilles dans 1 296 exploitations, soit 12% des exploitations. Elle couvre 8 849 ha, soit 16% de la superficie agricole cultivée. Si le nombre

d'exploitations est proche entre la Martinique et la Guadeloupe, les surfaces en Martinique représentent 2/3 de la banane Antillaise. La part d'exploitations cultivant la banane fruit est également plus importante en Martinique, où le nombre total d'exploitations est inférieur à la moitié de celui de la Guadeloupe : elle est de 21% contre 8% en Guadeloupe.

Evolution du nombre et du taux d'exploitation cultivant la banane fruit aux Antilles



Source : Agreste - Recensements agricoles

5 633 personnes travaillent dans les exploitations spécialisées en banane

Les exploitations spécialisées en banane occupent une main-d'oeuvre familiale de 1 386 personnes, dont 67% sont des chefs d'exploitations. Les salariés permanents dans les exploitations spécialisées en banane représentent 4 247 personnes. Ces salariés travaillent quasi-exclusivement dans les exploitations spécialisées en banane fruit, soit **4 210** personnes. Ils sont à 90% à temps complet. Les exploitations ne produisant que de la banane fruit représentent 3 136 salariés. Au total, l'ensemble des exploitations spécialisées en banane occupe 5 633 personnes. A cette main-d'oeuvre permanente s'ajoute un apport complémentaire de travail par une main-d'oeuvre saisonnière et des entreprises de travaux agricoles ou des Coopératives d'Utilisation de Matériel Agricole (CUMA).

Deux tiers de la main-d'oeuvre salariée agricole est concentrée dans les exploitations spécialisées en banane

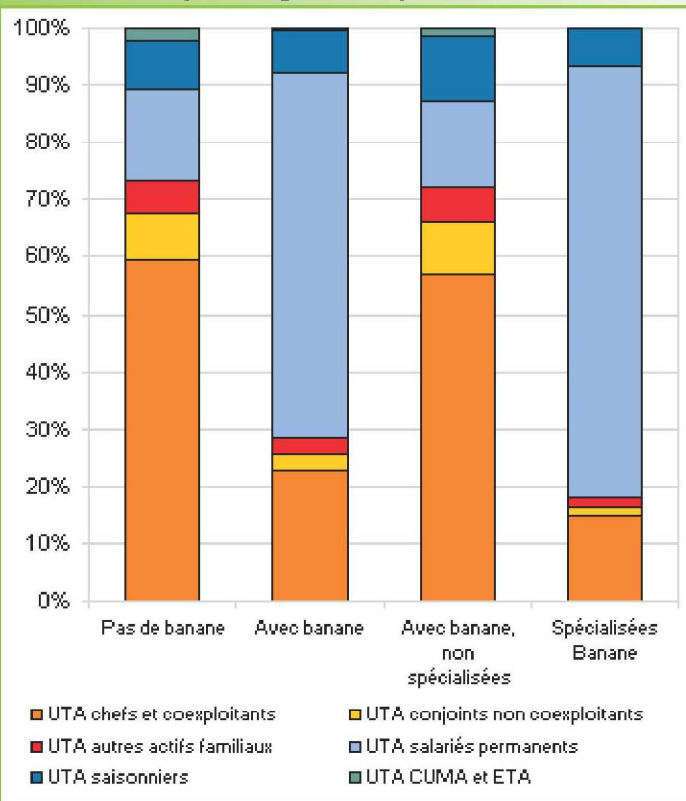
La main-d'oeuvre dans les exploitations spécialisées en banane s'établit à 5 536 Unités de Travail Agricoles (UTA) dont 4 147 UTA salariées. La main-d'oeuvre salariée des exploitations spécialisées en banane représente 2/3 de la main-d'oeuvre salariée totale. La main-d'oeuvre salariée représente 75% de la main-d'oeuvre, avec des taux très proches en Martinique et en Guadeloupe. Les tailles d'exploitation plus importantes en Martinique qu'en Guadeloupe se retrouvent dans l'effectif salarié moyen par exploitation : il est de 3,2 UTA pour la Guadeloupe et de 6,5 UTA pour la Martinique.

Mécaniquement, la part de la main-d'oeuvre familiale dans ces exploitations devient très faible avec seulement 18%, contre 73% pour les exploitations qui ne sont pas spécialisées en banane. La main-d'oeuvre apportée par des travailleurs occasionnels ou des entreprises de travaux agricoles reste très limitée pour ces exploitations spécialisées en banane : elle représente 7% des UTA, contre 11% pour les autres exploitations.


Les exploitations spécialisées en banane légume représentent un faible niveau d'UTA : elles occupent 110 UTA, dont 43 UTA salariées soit en moyenne 0,3 UTA salariée par exploitation. La structure de l'emploi dans ces exploitations est dominée par une majorité de main-d'oeuvre familiale : l'emploi salarié non familial représente 39% des UTA.

Les exploitations réalisant 100% de leur production en banane fruit sont 549 pour une surface de bananeraie de 6 405 ha. Elles permettent de calculer un ratio des UTA rapportées à la surface en banane : il s'établit à 0,62 UTA/ha.

Proportion de la main-d'oeuvre (en UTA) par catégorie d'exploitations



UTA totale



Les surfaces du diagramme sont proportionnelles au nombre d'UTA des exploitations agricoles aux Antilles

44 % de l'emploi dans les exploitations cultivant la banane (Nombre d'UTA)

Catégories	Guadeloupe	Martinique	Antilles
Pas de banane	5 799	2 963	8 762
Banane fruit, non spécialisées	275	223	498
Banane légume, non spécialisées	188	371	559
Banane fruit et légume, non spécialisées	82	130	212
Spécialisées banane fruit	1 397	3 968	5 365
Spécialisées banane légume	47	95	142
Spécialisées banane fruit et légume	6	23	29
Exploitations cultivant la banane	1 995	4 810	6 805
Toutes exploitations	7 794	7 773	15 567

L'emploi salarié dans les exploitations cultivant de la banane fruit représente toujours plus de la moitié de l'emploi salarié agricole

En 2000, la population active familiale des exploitations cultivant de la banane fruit représentait 4 047 personnes, dont 2/3 sont représentées par les chefs d'exploitation, soit une proportion identique à celle de l'ensemble des exploitations. En 2010 cette main-d'oeuvre familiale est de 1 950 personnes, toujours représentée au 2/3 par les chefs d'exploitations.

En 2010, la main-d'oeuvre salariée permanente représente toujours la moitié des salariés de l'ensemble des exploitations agricoles, mais baisse de 59 % passant de 9 091 salariés en 2000 à 4 395 en 2010. Les exploitations cultivant de la banane fruit occupaient au total

13 138 personnes en 2000, elles sont 6 345 en 2010.

En ajoutant les travailleurs saisonniers ou les entreprises de travaux agricoles, les UTA des exploitations cultivant la banane fruit s'établissaient à 10 395 en 2000 et à 6 104 en 2010. La majorité des UTA est apportée par de la main-d'oeuvre salariée, travaillant à temps complet : les exploitations cumulent 4 280 UTA salariées (sur un total de 5 732 UTA salariées dans l'ensemble des exploitations agricoles du recensement agricole 2010). La part de la main-d'oeuvre familiale est ainsi minoritaire dans les exploitations cultivant de la banane fruit : elle représente 22,5 %.

Les exploitations cultivant la banane en 2010 Chiffres clés Antilles

Nombre d'exploitations cultivant la banane	1 909
Nombre d'exploitations spécialisées en banane fruit	794
Surface des exploitations cultivant la banane (ha)	15 323
dont superficie en banane (ha)	9 374
dont superficie en banane fruit (ha)	8 849
SAU moyenne des exploitations (ha)	8
Nombre d'UTA des exploitations cultivant de la banane	6 805
dont nombre d'UTA des exploitations spécialisées en banane fruit	5 365
Main d'oeuvre des exploitations spécialisées en banane (nombre de personnes)	5 633
Nombre de salariés permanents des exploitations spécialisées en banane fruit	4 210

Définitions

■ **L'exploitation agricole** est une unité économique qui participe à la production agricole et qui répond à certains critères :

- elle a une activité agricole soit de production, soit de maintien des terres dans de bonnes conditions agricoles
- elle atteint une certaine dimension, soit 1 hectare de surface agricole utilisée, soit 20 ares de cultures spécialisées, soit une production supérieure à un seuil (1 vache ou 6 brebis mères...)
- sa gestion courante est indépendante de toute autre unité. L'existence d'une immatriculation au répertoire des entreprises et des établissements Sirene ou d'un identifiant de demande d'aide de la Politique agricole commune présume de l'indépendance de gestion.

■ **Les actifs agricoles** sont les personnes qui participent au travail de l'exploitation agricole.

Les actifs familiaux comprennent les chefs d'exploitation, les coexploitants, ainsi que les membres de la famille,

conjoint du chef d'exploitation et des coexploitants, enfants dès lors qu'ils fournissent un travail sur l'exploitation. Les salariés permanents occupent un poste toute l'année, quelle que soit sa durée, temps partiel ou complet.

Les salariés saisonniers ou occasionnels ont travaillé à temps partiel ou complet, mais pendant une partie de l'année seulement.

■ Le travail effectué sur l'exploitation comprend également les prestations fournies par des entreprises ou des Cuma. Il est alors compté en temps de travail. L'**unité de travail annuel (UTA)** permet de cumuler les différents temps de travail. Cette unité correspond à l'équivalent du temps de travail d'une personne à temps complet pendant un an.

■ Les surfaces agricoles et les cheptels sont valorisés selon des coefficients permettant le calcul de la **production brute standard (PBS)**. Ces coefficients résultent des valeurs moyennes sur la période 2005 à 2009. La PBS décrit un potentiel

de production des exploitations et permet de les classer en « **moyennes et grandes exploitations** », quand elle est supérieure ou égale à 25 000 euros, en « **grandes exploitations** » quand elle est supérieure ou égale à 100 000 euros.

La contribution de chaque surface ou cheptel à la production brute standard permet également de classer les exploitations selon leur **orientation technico-économique**.

■ **Le niveau de spécialisation en banane** des exploitations a été calculé à partir du rapport entre la PBS spécifique de la culture en banane et la PBS totale de l'exploitation. Si ce rapport est supérieur à 2/3, l'exploitation est définie comme étant spécialisée en banane. L'exploitation peut être spécialisée à 100% en banane si celle-ci constitue l'unique production de l'exploitation. Le calcul a été réalisé pour la banane fruit, la banane légume, ainsi que pour la combinaison de culture des 2 catégories.

Agreste : la statistique agricole

Direction de l'Alimentation, de l'Agriculture et de la Forêt
Service de l'Information Statistique et Économique

■ Directeur de la publication : Vincent FAUCHER

■ Composition : Service de l'information Statistique et Economique

■ Dépôt légal : à parution ■ ISSN : en cours

■ Site internet : daaf.971.agriculture.gouv.fr

■ Site internet : daaf.972.agriculture.gouv.fr

■ Site internet : www.agreste.gouv.fr

■ Rédacteurs : Alexandre DUCROT - Eric ROUX

■ Impression : Antilles Imprimerie

■ © Agreste 2012

■ Prix : 2,50 €

LA BANANE EN GUADELOUPE

Agreste
Primeur

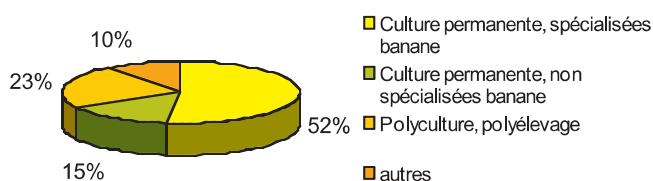
recensement
agricole
2010

Les exploitations cultivant la banane en 2010 Chiffres clés GUADELOUPE


Nombre d'exploitations cultivant la banane	789	SAU moyenne des exploitations (ha)	6,2
dont nombre d'exploitations spécialisées en banane fruit	314	Nombre d'UTA des exploitations cultivant la banane	1 995
Surface des exploitations cultivant la banane (ha)	4 901	dont Nombre d'UTA des exploitations spécialisées en banane fruit	1 397
dont superficie en banane fruit et légumes (ha)	2 583	Main-d'œuvre des exploitations spécialisées en banane (nombre de personnes)	1 586
dont superficie en banane fruit (ha)	2 453	Nombre de salariés permanents des exploitations spécialisées en banane fruit	1 045

Spécialisation des exploitations cultivant de la banane fruit

Répartition en nombre d'exploitations



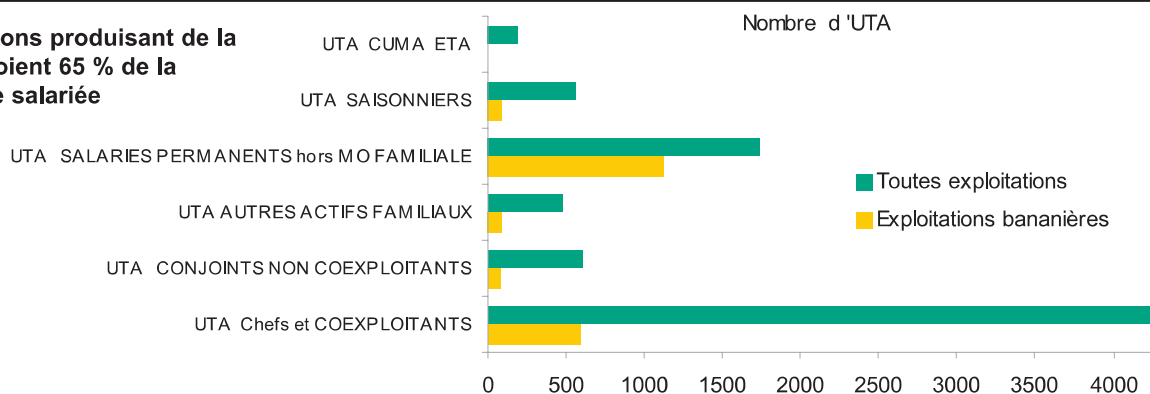
Répartition en surface banane fruit



Les exploitations ayant de la banane sont spécialisées pour la moitié d'entre elles (52 %); celles-ci cumulent la quasi - totalité des surfaces (93 %).

Répartition des UTA des exploitations produisant de la banane par rapport à l'ensemble des exploitations en Guadeloupe

Les exploitations produisant de la banane emploient 65 % de la main-d'œuvre salariée



Classe de dimension économique des exploitations produisant de la banane

CDEX	Limites en milliers d'euros	Exploitations produisant de la banane (A)	Classification Exploitations bananières %	Toutes exploitations (B)	Classification toutes exploitations %	A/B %
1	PBS < 2	3		1272		
2	2 ≤ PBS < 4	23		1192		
3	4 ≤ PBS < 8	56	Petites	1726	Petites	Petites
4	8 ≤ PBS < 15	122	42	1321	81	5
5	15 ≤ PBS < 25	124		843		
6	25 ≤ PBS < 50	164	Moyennes	798	Moyennes	Moyennes
7	50 ≤ PBS < 100	148	39	357	15	27
8	100 ≤ PBS < 250	104		200		
9	250 ≤ PBS < 500	28	Grandes	64	Grandes	Grandes
10 à 14	PBS ≥ 500	17	19	31	4	51
Total		789	100	7804	100	

58 % des exploitations produisant la banane sont classées en " moyennes et grandes exploitations "

CDEX : Classe de Dimension Economique de l'Exploitation

Source : DAAF - Service de l'Information Statistique et Economique

LA BANANE EN MARTINIQUE

recensement agricole
2010

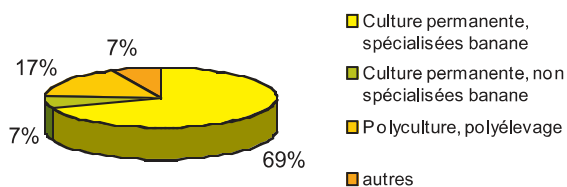
Agreste
Primeur

Les exploitations cultivant la banane en 2010 Chiffres clés MARTINIQUE

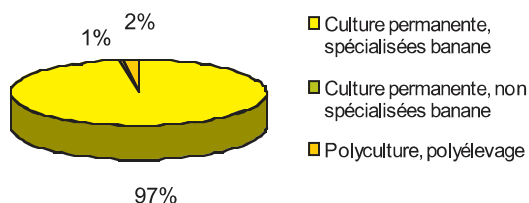
Nombre d'exploitations cultivant la banane	1 120	SAU moyenne des exploitations (ha)	9,3
dont nombre d'exploitations spécialisées en banane fruit	480	Nombre d'UTA des exploitations cultivant la banane	4 810
Surface des exploitations cultivant la banane (ha)	10 422	dont nombre d'UTA des exploitations spécialisées en banane fruit	3 968
dont superficie en banane fruit et légume (ha)	6 791	Main d'œuvre des exploitations spécialisées en banane (nombre de personnes)	4 047
dont superficie en banane fruit (ha)	6 396	Nombre de salariés permanents des exploitations spécialisées en banane fruit	3 165

Spécialisation des exploitations cultivant de la banane fruit

Répartition en nombre d'exploitations



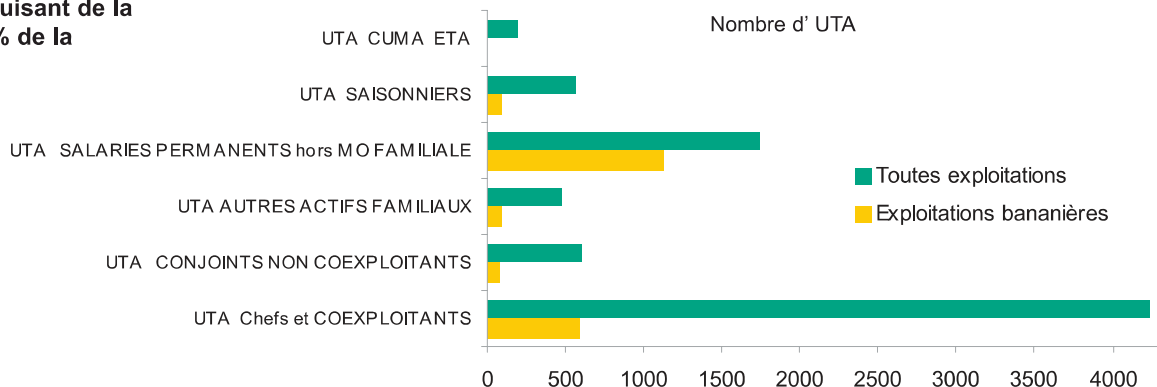
Répartition en surface banane fruit



Les exploitations ayant de la banane sont deux tiers à être spécialisées (69 %); celles-ci cumulent la quasi - totalité des surfaces (97 %).

Répartition des UTA des exploitations produisant de la banane par rapport à l'ensemble des exploitations en MARTINIQUE

Les exploitations produisant de la banane emploient 80 % de la main-d'œuvre salariée



Classe de dimension économique des exploitations produisant de la banane

CDEX	Limites en milliers d'euros	Exploitations produisant de la banane (A)	Classification Exploitations bananières %	Toutes exploitations (B)	Classification toutes exploitations %	A/B %
1	PBS < 2	14		523		
2	2 ≤ PBS < 4	53		303		
3	4 ≤ PBS < 8	94	Petites	374	Petites	Petites
4	8 ≤ PBS < 15	129	40	448	63	21
5	15 ≤ PBS < 25	159		450		
6	25 ≤ PBS < 50	234	Moyennes	524	Moyennes	Moyennes
7	50 ≤ PBS < 100	222	41	353	27	52
8	100 ≤ PBS < 250	109		188		
9	250 ≤ PBS < 500	31	Grandes	47	Grandes	Grandes
10 à 14	PBS ≥ 500	75	19	97	10	65
Total		1120	100	3307	100	

60 % des exploitations produisant la banane sont classées en " moyennes et grandes exploitations "

CDEX : Classe de Dimension Economique de l'Exploitation

Source : DAAF - Service de l'Information Statistique et Economique