



Mai 2019- N° 2019 - 75
Porcins - 05/11

Infos rapides

En avril 2019, forte hausse des cours sur le marché du porc

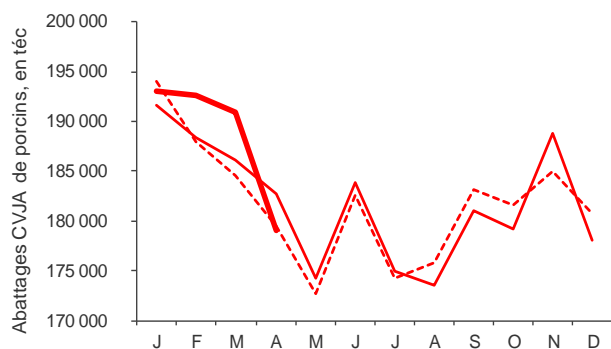
En France, les cours s'envolent de mi-mars à mi-avril 2019, pour augmenter ensuite plus modérément. La propagation de la peste porcine africaine en Chine et au Vietnam affecte fortement le marché mondial et européen, par la baisse de la production et l'accroissement des besoins de viande porcine en Asie.

En avril 2019, les abattages de porcins se réduisent de 2 % en poids sur un an, interrompant la reprise d'activité observée au 1er trimestre 2019 et retrouvant les niveaux moyens quinquennaux. Le marché français est fluide, dans un contexte européen d'offre en repli saisonnier depuis février et d'une demande soutenue.

En mars 2019, la balance commerciale française des échanges de viande porcine reste excédentaire en volume, à la faveur des exportations en hausse vers la Chine et des importations en repli en provenance d'Espagne. En valeur, le déficit se réduit de moitié sur deux mois.

Abattages

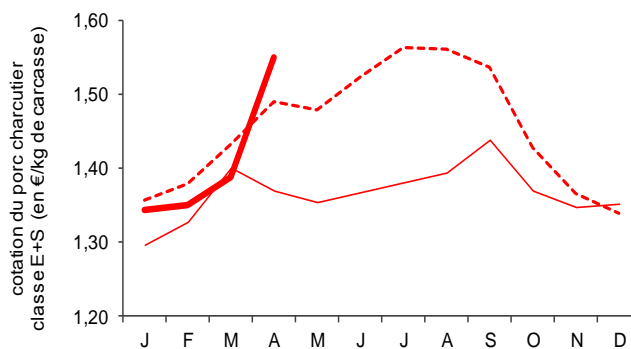
En avril 2019, les abattages de porcins fléchissent (- 2 % sur un an)



Source : Agreste

Cotations

En avril 2019, le cours du porc est en forte hausse (+ 16 cts d'euros sur un mois)



Source : RNM - FranceAgriMer (cours entrée abattoirs Classe E+S)

Les porcins

Les faits marquants

Après un 1^{er} trimestre 2019 dynamique, essoufflement de l'activité d'abattage en avril

En avril 2019, les abattages de porcins se réduisent sur un an (- 1,8 % en têtes et - 2 % en poids), interrompant la reprise d'activité observée au 1^{er} trimestre 2019. Toutefois, les poids des carcasses se réduisent de 1,3 kg depuis janvier, traduisant un marché plus fluide.

En mars 2019, la production porcine est en hausse sur un an (+ 2 %), portée par des abattages dynamiques. Au 1^{er} trimestre 2019, elle est également supérieure à celle du 1^{er} trimestre 2018 (+ 1,6 %).

En mars, les exportations françaises de viande et graisse porcines se replient de 1,5 % sur un an. Toutefois, mars 2018 était marqué par des volumes conséquents de viande vendus à l'Italie et aux Philippines. La baisse toute relative des ventes vers l'Italie (- 23,6 % sur un an) pénalise les ventes globales vers l'UE (- 2,3 %). Par ailleurs, l'accroissement des approvisionnements de la Chine (à la fois en viande et en graisse) se poursuit : + 1 800 téc sur un an, atteignant 6 640 tec et compensant la baisse des achats philippins (- 1 300 tec). Dans le même temps, les importations de produits porcins se contractent fortement (- 8,9 % sur un an, soit - 4 460 téc) sous l'effet de la nette baisse auprès de l'Espagne (- 3 430 téc) et des Pays-Bas (- 960 téc).

Le repli particulièrement marqué des importations de viande porcine permet le maintien de l'excédent de la balance commerciale en volume (+ 7 900 téc). En valeur, le déficit continue de se réduire. S'établissant à - 18,5 millions d'euros, il s'est réduit de moitié entre janvier et mars.

En mars, la consommation apparente de viande de porc se redresse légèrement (+ 0,6 % sur un an). Au 1^{er} trimestre 2019, elle égale celle du 1^{er} trimestre 2018.

En mars, le prix de l'aliment pour porcins est stable, à un niveau élevé. Il reste supérieur de 10 % à celui de mars 2018, et supérieur de 5 % à la moyenne 2014-2018.

De mi-octobre 2018 à mi-mars 2019, les cours sont bas, 1,35 €/kg en moyenne, entrée abattoirs, puis se redressent en 2^e quinzaine de mars. La flambée des cours s'accélère en avril (+ 16 cts d'€/kg sur un mois) pour afficher un cours moyen de 1,55 €/kg en avril (contre 1,49 €/kg en moyenne 2014-2018). En mai, la hausse se poursuit, de manière plus mesurée (+ 3 cts d'€/kg sur les 2 premières semaines). La hausse des cours est apparue en mars en Chine et aux Etats-Unis, se propageant aux références européennes, notamment espagnole et allemande, jusque mi-avril, avant de se stabiliser.

Les indicateurs

En avril 2019, les abattages de porcins sont en nette baisse sur un an

	Abattages CVJA en milliers de têtes						Abattages CVJA en téc					
	Avril			Cumul janvier à avril			Avril			Cumul janvier à avril		
	2018	2019	2019/2018 en %	2018	2019	2019/2018 en %	2018	2019	2019/2018 en %	2018	2019	2019/2018 en %
Porcs charcutiers	1 900	1 867	-1,7	7 773	7 813	0,5	177 292	174 057	-1,8	727 443	734 092	0,9
Coches et verrats	30	28	-7,1	118	120	1,7	5 107	4 671	-8,5	20 154	20 372	1,1
Porcelets	24	23	-3,8	88	80	-9,2	378	395	4,4	1 308	1 262	-3,5
TOTAL porcins	1 954	1 918	-1,8	7 980	8 014	0,4	182 777	179 123	-2,0	748 905	755 726	0,9

Source: Agreste

	Poids moyen à l'abattage (kg)					
	Avril			Moyenne de janvier à avril		
	2018	2019	2019/2018 en %	2018	2019	2019/2018 en %
Porcs charcutiers	93,3	93,2	-0,1	93,6	93,9	0,4

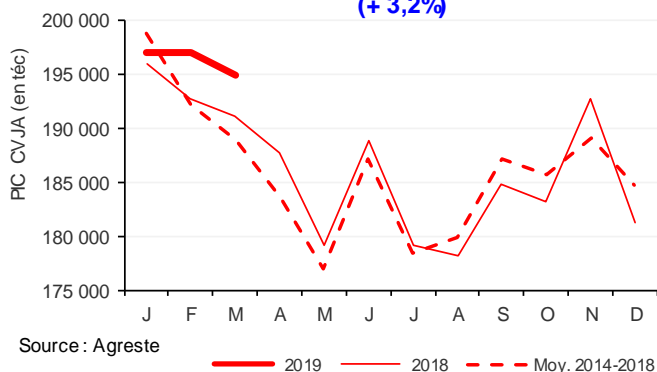
Source: Agreste

	Mars			Cumul de janvier à mars		
	2018	2019	2019/2018 en %	2018	2019	2019/2018 en %
Porcins en nombre de t�c						
(1) Abattages (CVJA)	186 112	190 935	2,6	566 129	576 603	1,9
(2) Importations d'animaux vivants	275	182	-33,7	700	503	-28,1
(3) Exportations d'animaux vivants	5 281	4 219	-20,1	14 509	12 884	-11,2
Solde ext�rieur des animaux vivants	5 006	4 037		13 809	12 380	
(4)=(1) -(2)+(3) Production indig�ne contr�l�e d'animaux (CVJA)	191 118	194 972	2,0	579 937	588 983	1,6
Viande porcine y c. graisse de porc en t�c						
(6) Importations de viande porcine	50 307	45 849	-8,9	147 733	140 953	-4,6
(7) Exportations de viande porcine	54 563	53 753	-1,5	151 867	155 386	2,3
Solde ext�rieur de la viande porcine	4 256	7 904		4 134	14 433	
(9)=(1) +(6)-(7) Consommation indig�ne contr�l�e (CVJA)	181 856	183 031	0,6	561 996	562 170	0,0

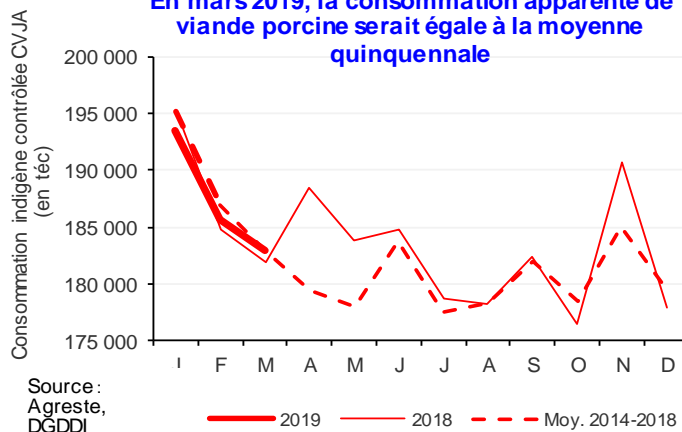
Source: Agreste, DGDDI (Douanes)

Mise en perspective

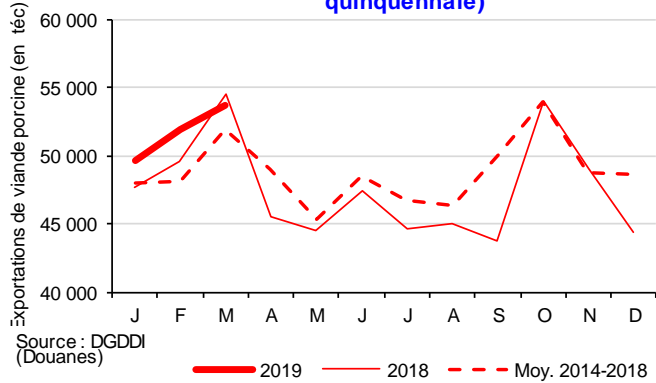
En mars 2019, la production porcine reste sup rieure   la moyenne quinquennale (+ 3,2%)



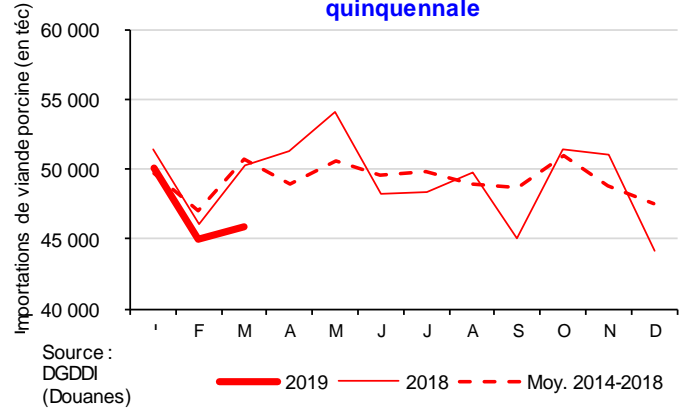
En mars 2019, la consommation apparente de viande porcine serait  gale   la moyenne quinquennale



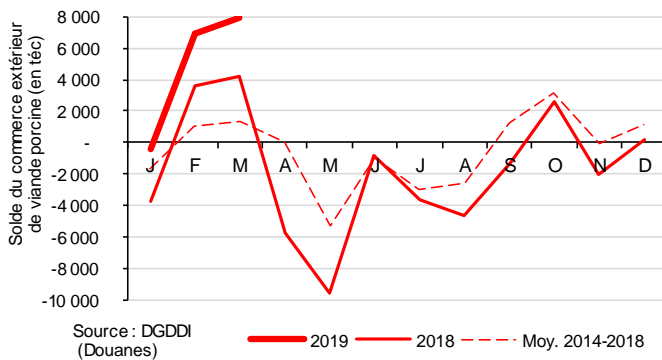
En mars 2019, les exportations de viande porcine sont supérieures de 3,4 % à la moyenne quinquennale)



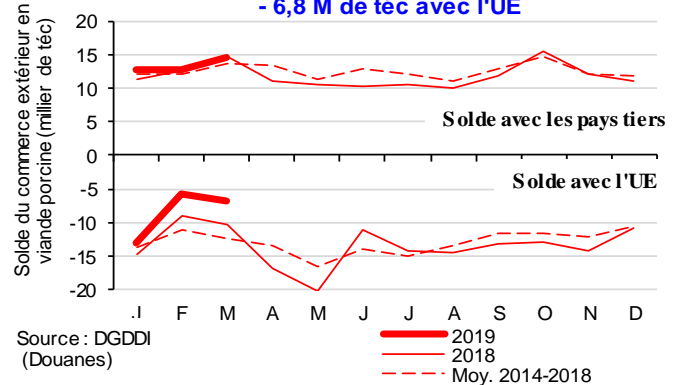
En mars 2019, les importations de viande porcine sont inférieures de 9,6 % à la moyenne quinquennale)



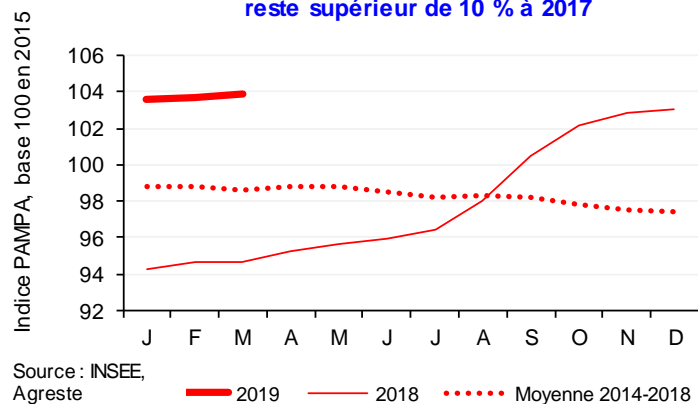
En mars 2019, le solde excédentaire du commerce extérieur de viandes de porc croît en volume



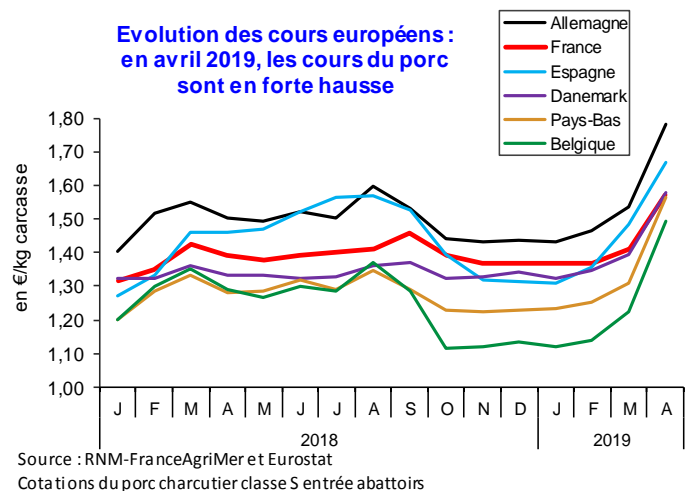
En mars 2019, solde extérieur de la viande porcine : + 14,7 M de téc avec les pays tiers, - 6,8 M de téc avec l'UE



En mars 2019, le prix de l'aliment pour porcins reste supérieur de 10 % à 2017



Evolution des cours européens : en avril 2019, les cours du porc sont en forte hausse



Méthodologie et définitions

Abattages contrôlés CVJA

Les abattages contrôlés bruts mesurent le nombre et le poids en tonnes des carcasses produites dans les abattoirs publics ou industriels contrôlés par les services vétérinaires. Les poids collectés sont ceux des carcasses froides sans têtes et sans pieds utilisés pour le calcul des redevances sanitaires de découpage. S'agissant des porcs, les poids publiés dans la présente publication sont ramenés à un poids avec têtes et pied, conformément à la classification communautaire de carcasses de porcs et se déduisent des précédents par l'application d'un coefficient correcteur de 1,11.

Les résultats des abattages mensuels bruts sont corrigés en appliquant des coefficients de variation journalière d'abattage (CVJA) afin de tenir compte du niveau d'activité des abattoirs qui diffère selon les jours de la semaine et la présence ou non de jours fériés dans le mois, le mois précédent ou le mois suivant.

Tonne équivalent carcasse (téc)

Il s'agit d'une unité employée pour pouvoir agréger des données en poids concernant des animaux vivants et des viandes sous toutes leurs présentations : carcasses, morceaux désossés ou non, viandes séchées, etc. On applique au poids brut un coefficient propre à chaque type de produit.

Production indigène contrôlée (PIC)

La production française CVJA correspond aux abattages contrôlés CVJA auxquels on ajoute le solde du commerce extérieur (exportation – importation) des animaux vivants (hors reproducteurs).

Consommation indigène contrôlée (CIC)

Les quantités de viande consommée en France (exprimées en téc) pour un mois donné correspondent aux abattages contrôlés auxquels sont ajoutées les importations de viande et retranchées les exportations de viande et, le cas échéant, les variations de stocks à l'intervention.

$CIC\ CVJA = Abattages\ contrôlés\ CVJA + (Importations - Exportations)\ de\ viandes - (Stocks\ fin - Stocks\ début)\ à\ l'intervention.$

Cotation porc charcutier E+S, entrée abattoirs

Depuis le 01/01/2014, la réglementation européenne définissant la classe des porcs charcutiers a été modifiée. Jusqu'en décembre 2013, la classe E correspondait aux porcs charcutiers dont la teneur en viande maigre (TMP) était supérieure ou égale à 55%. Depuis janvier 2014, la réglementation restreint la classe E aux animaux dont la TMP va de 55% à moins de 60%, les porcs charcutiers de $TMP \geq 60\%$ étant dorénavant classés en S. Le périmètre observé, porcs charcutiers de $TMP \geq 55\%$, correspond selon la nouvelle réglementation aux porcs des classes E et S réunies.

Indice Ipampa

L'indice des prix d'achat des moyens de production agricole (Ipampa) permet de suivre l'évolution des prix des biens et services utilisés par les exploitants dans leur activité agricole. Son calcul est réalisé conjointement par le SSP et l'Insee. Il est alimenté par l'enquête sur l'observation des prix des consommations intermédiaires nécessaires aux exploitations agricoles (EPCIA), réalisée par le SSP auprès des organismes vendeurs. L'indice actuel est en base 100 en 2015.

Pour en savoir plus

Toutes les séries conjoncturelles publiées pour le thème de cette Infos Rapides sont présentes dans l'espace « Données en ligne » du site Internet de la statistique agricole :

www.agreste.agriculture.gouv.fr



Agreste : la statistique agricole

Ministère de l'Agriculture et de l'Alimentation
Secrétariat Général
SERVICE DE LA STATISTIQUE ET DE LA PROSPECTIVE
3 rue Barbet de Jouy - 75349 Paris 07 SP
Site Internet : www.agreste.agriculture.gouv.fr

Directrice de la publication : Béatrice Sédillot
Rédacteur : Christelle Ugliera
Composition : SSP
Dépôt légal : à parution

© Agreste 2019

Cette publication est disponible à parution sur le site Internet de la statistique agricole
<http://www.agreste.agriculture.gouv.fr> (dans la rubrique Conjoncture)