



juin 2017 - n° 2017- 081

Infos rapides

Abricot - 2/4

Un début de commercialisation précoce, dans un marché concurrencé par l'abricot espagnol

A U 1^{er} juin 2017, la production estimée d'abricots gagnerait 28 % par rapport à la récolte déficitaire de 2016 et se rapprocherait de la moyenne 2012-2016, malgré le gel d'avril qui a occasionné des dégâts parfois sévères, mais localisés. Avec une récolte plus précoce qu'en 2016, la campagne de commercialisation de l'abricot français débute difficilement dans un marché fortement concurrencé en mai par l'abricot espagnol traditionnellement plus présent à cette période.

Sommaire

Production et surface

Les premières récoltes sont en avance comparées à 2016

page 2

Commercialisation

En début de campagne, l'abricot français subit la concurrence de l'offre espagnole

page 3

Sources et définitions

page 4

Pour en savoir plus

page 4



Les prévisions de production d'abricots sont estimées à partir d'échantillons régionaux d'observations quantitatives et qualitatives, provenant de sources multiples. Elles sont publiées en se fondant sur l'hypothèse que le reste de la saison ne connaîtra pas d'événements particuliers susceptibles d'affecter la récolte finale. Les dernières prévisions ont été arrêtées au 1^{er} juin, sur la base de données transmises fin mai.

Production et surface

Les faits marquants

Les premières récoltes sont en avance comparées à 2016

Au 1er juin 2017, la production d'abricots est estimée à 145 000 tonnes, en forte hausse par rapport à la récolte de 2016 (+ 28 %), mais légèrement inférieure à la moyenne 2012-2016 (- 3 %). Le gel d'avril a parfois occasionné des dégâts sévères, mais localisés. La récolte a commencé précocement en mai.

En **Vallée du Rhône**, le potentiel de récolte s'annonce supérieur à l'année précédente (+ 56 %), qui avait été exceptionnellement déficitaire, du fait de conditions climatiques défavorables. Il se situe néanmoins en dessous de la moyenne 2012-2016. Les dégâts du gel d'avril sont localisés et parfois sévères, les pertes pouvant aller jusqu'à la destruction complète de la production de certains vergers. En parallèle des chutes physiologiques, l'éclaircissage manuel se poursuit dans les vergers épargnés par les intempéries, où le potentiel s'annonce élevé. Les premières récoltes ont débuté fin mai par les variétés les plus précoces, en avance par rapport à 2016. Les surfaces en production augmentent légèrement en Vallée du Rhône en raison de nouvelles plantations. En **Languedoc et Roussillon**, la campagne a débuté précocement. La production est

confirmée en légère hausse sur un an (+ 2 %) malgré le gel des 20 et 21 avril dont les dégâts sont localisés. L'augmentation des surfaces en production d'abricotiers se poursuit, suite aux plantations des dernières années. En **PACA**, au final, le gel aurait moins entamé la production régionale que prévu initialement. La récolte est revue à la hausse depuis la dernière prévision. La production serait supérieure de 11 % à celle de 2016, grâce à des besoins hivernaux en froid bien couverts et des conditions favorables pour la floraison. Les premières récoltes ont eu lieu avec une quinzaine de jours d'avance par rapport à 2016.

MEDFEL prévoit une récolte européenne supérieure de 17 % à celle de 2016 et de 10 % à la moyenne 2011-2015. Les principaux pays producteurs renouent avec un niveau de production élevé. En Italie, premier producteur européen, la récolte pourrait progresser de 20 % sur un an et de 11 % par rapport à la moyenne 2011-2015. Seule l'Espagne verrait sa production baisser de 17 % sur un an, tout en se situant au-dessus de la moyenne 2011-2015 (+ 13 %).

Les indicateurs

Une récolte 2017 prévue supérieure de 28 % à celle de 2016

Surface et production en abricots

Unités : surface : 1000 ha production : 1000 t

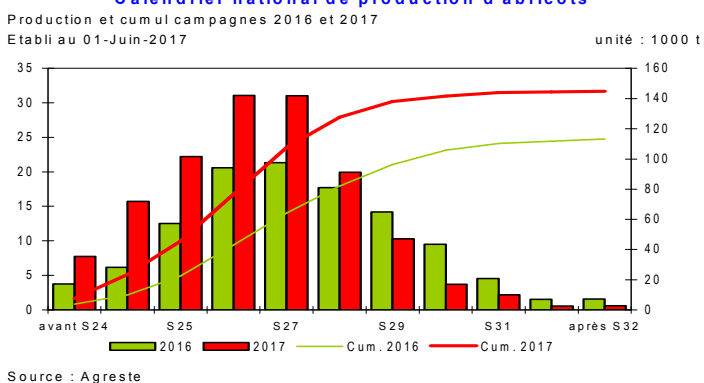
Estimations au 01-Juin-2017		Occitanie	Prov.-Alpes-Côte d'Azur	Auvergne-Rhône-Alpes	France
Surface	Total surfaces	3,9	1,8	6,3	12,2
	Evol 1 an *	1%	-1%	0%	0%
	Evol 5 ans **	3%	-3%	-2%	-1%
Production	Total production	42,3	22,7	78,8	145,0
	Evol 1 an *	2%	11%	56%	28%
	Evol 5 ans **	-2%	1%	-5%	-3%

Source : Agreste * année précédente (statistique agricole annuelle) ** évolution par rapport à la moyenne 2012 à 2016 (statistique agricole annuelle)

Mise en perspective

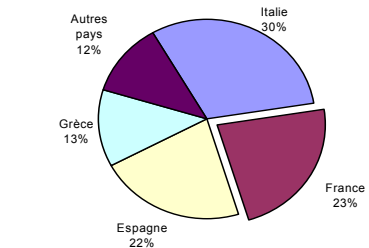
Calendrier de production prévu en avance par rapport à celui de 2016

Calendrier national de production d'abricots



Production européenne d'abricots en 2015

Total : 661 (1000 tonnes)



Commercialisation

Les faits marquants

En début de campagne, l'abricot français subit la concurrence de l'offre espagnole

La campagne de commercialisation 2017 de l'abricot français débute vers la mi-mai par la Provence, avec une quinzaine de jours d'avance. Cette avance du calendrier de production a pour conséquence un télescopage avec la récolte espagnole qui est caractérisée par sa précocité, mais qui présente en 2017 un retard dans la région de Murcie. Le produit espagnol est largement présent en France en mai. Cette concurrence élevée a pour effet de faire pression sur les prix de vente de l'abricot français en début de campagne. Les cours de mai sont inférieurs de 18 % à la moyenne 2012-2016. La demande interne n'arrive pas à compenser l'afflux de production de toutes les régions françaises fin mai, et des stocks se forment. La concurrence est également vive à l'exportation, où le produit espagnol est présent, à bas prix, sur les marchés de gros d'Europe.

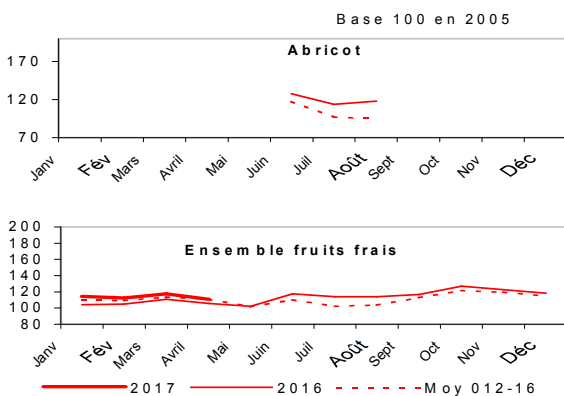
En 2016, le chiffre d'affaires national de l'abricot a chuté de 22 % sur un an et de 15 % par rapport à la moyenne quinquennale. Ce décrochage s'explique

par une chute de la production (- 30 %) malgré des prix en hausse (+ 11 % sur un an). Ce repli de la production, sur fond de légère hausse des superficies (+ 1 %), a résulté d'aléas climatiques particulièrement défavorables. Les vergers d'abricots de la Vallée du Rhône ont été touchés par le gel sur les fleurs et la grêle au printemps. En PACA, le manque de froid durant l'hiver et les épisodes orageux du printemps (vent, pluies, grêle et gel) ont entraîné des chutes de fruits. Conséquence de la très faible récolte d'abricots en 2016, les volumes exportés ont baissé de 20 % par rapport à 2015, notamment vers l'Allemagne (- 13 %), l'Espagne (- 18 %) et les pays de l'Est de l'Union européenne (- 30 %). Les importations d'abricots, essentiellement en provenance d'Espagne, sont stables entre 2015 et 2016. Dans l'Union européenne, la production 2016 aurait été également déficitaire (- 9 % sur un an et - 14 % par rapport à la moyenne sur cinq ans), à la suite des forts reculs relevés en Italie.

Les indicateurs

En 2016, cours au-dessus de la moyenne quinquennale

Indice des Prix Agricoles à la Production



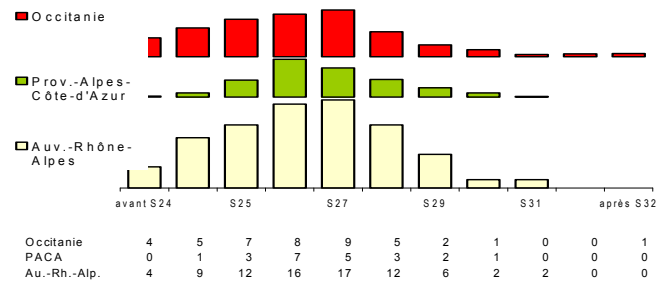
Source : Agreste - INSEE

Calendriers régionaux de production d'abricots

Production de la campagne 2017

Etabli au 01-Juin-2017

unité : 1000 t



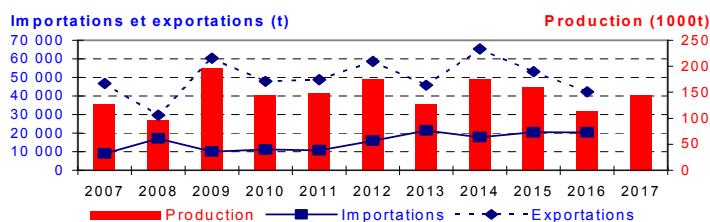
Source : Agreste

Mise en perspective

En 2016, diminution des exportations consécutive à la faible récolte

Production et commerce extérieur d'abricots (France)

Etabli au 01-Juin-2017



Source : Douanes / Agreste

Commerce extérieur de la France en 2016

Situation au 01-Juin-2017	Abricot (tonne)		
	Importations	Exportations	Solde
Monde	20 391	42 280	21 890
U.E. à 28	17 794	37 109	19 314
Pays-Tiers	2 596	5 172	2 575
Espagne	17 015	1 968	-15 048
Allemagne	383	18 400	18 017
Italie	278	7 293	7 015
Belgique - Lux.	3	4 579	4 575
Royaume-Uni	2	1 035	1 032

Source : Douanes

Méthodologie

Les données de conjoncture fruitière (surfaces, productions, calendriers) sont fournies selon le découpage par région. Les données régionales peuvent être obtenues par extrapolation de données départementales (à partir des données de Statistique Agricole Annuelle (SAA) de l'année précédente), ou à partir d'échantillons régionaux, selon la localisation des vergers et les spécifications régionales. Les chiffres de la SAA peuvent évoluer en fonction de la version de celle-ci, ce qui peut induire des changements dans les niveaux de la prévision.

L'enquête de conjoncture « **abricot** » porte sur 3 régions :

- **OCCITANIE**: 37 % de la production nationale en 2016, localisée pour l'essentiel en Roussillon et Gard ;
- **PROVENCE-ALPES-CÔTE-D'AZUR** : 19 % de la production nationale en 2016 ;
- **AUVERGNE-RHONE-ALPES** : 43 % de la production nationale en 2016, localisée essentiellement en vallée du Rhône.

L'ensemble des régions suivies en conjoncture représentait 99 % de la production nationale en 2016.

L'ensemble fruits frais du graphique en page 3 intitulé « indice des prix agricoles à la production » regroupe les fruits suivants : abricot, cerise, châtaigne, clémentine, fraise, framboise, kiwi, noix, pêche, poire, pomme, prune et raisin.

Calendrier de publication des infos rapides – Abricot :
Mai - juin- juillet- août

Pour en savoir plus

Toutes les séries conjoncturelles publiées pour le thème de cette Infos Rapides sont présentes dans l'espace « Données en ligne » du site Internet de la statistique agricole :

www.agreste.agriculture.gouv.fr

Les séries de prix peuvent être consultées sur le site Internet du RNM (Réseau des Nouvelles des Marchés) :

<http://www.snm.franceagrimer.fr>

MEDFEL est le salon international de la filière fruits et légumes de l'EuroMéditerranée, qui se tient chaque année début mai et qui diffuse notamment des prévisions de production de pêches et d'abricots des principaux pays européens (www.medfel.com).



Agreste : la statistique agricole

Ministère de l'Agriculture et de l'Alimentation
Secrétariat Général
SERVICE DE LA STATISTIQUE ET DE LA PROSPECTIVE
3 rue Barbet de Jouy - 75349 Paris 07 SP
Site Internet : www.agreste.agriculture.gouv.fr

Directrice de la publication : Béatrice Sédillot
Rédacteur : Laurent Bernadette
Véronique Bouchard-Aerts
Composition : SSP
Dépôt légal : à parution
© Agreste 2017

Cette publication est disponible à parution sur le site Internet de la statistique agricole
<http://www.agreste.agriculture.gouv.fr>(dans la rubrique Conjoncture)