



mai 2017 - n° 2017-060

Infos rapides

Abricot - 1/4

Une production d'abricots attendue en nette hausse en 2017 par rapport à 2016

A U 1^{er} mai 2017, la production estimée d'abricots gagnerait 32 % par rapport à la récolte déficitaire de 2016 et se rapprocherait de la moyenne 2012-2016, malgré le gel d'avril qui semble avoir occasionné des dégâts parfois sévères, mais localisés. L'impact définitif des dégâts sur la production ne sera connu qu'après l'éclaircissage, ce dernier s'annonçant important.

Sommaire

Production et surface

En 2017, la production gagnerait 32 % sur un an, se rapprochant de la moyenne

page 2

page 3

Commercialisation

En 2016, le chiffre d'affaires national a chuté

Sources et définitions

page 4

Pour en savoir plus

page 4

Production et surface

Les faits marquants

En 2017, la production gagnerait 32 % sur un an, se rapprochant de la moyenne

Au 1er mai 2017, la production d'abricots est estimée à 146 800 tonnes, en hausse sensible par rapport à la récolte de 2016 (+ 32 %) et légèrement inférieure à la moyenne 2012-2016 (- 2 %). Le gel d'avril a occasionné parfois des dégâts sévères, mais localisés. La floraison a été généreuse et groupée. La végétation est en avance d'une semaine sur un an.

En **Vallée du Rhône**, le potentiel de récolte s'annonce supérieur à l'année précédente (+70 %) qui avait été exceptionnellement déficitaire, du fait des conditions climatiques défavorables. Il se situe proche de la moyenne 2012-2016. Les conditions climatiques en 2017 ont permis une belle floraison. Les arbres ont une charge importante. Un épisode de gel a cependant touché les départements du Rhône, de la Drôme et de l'Ardèche. Les situations sont très hétérogènes selon les secteurs géographiques. Les éventuelles pertes ne seront connues qu'après l'éclaircissage qui se présentait important avant ce gel. La production est prévue en avance d'une semaine, comparée à 2016. Les surfaces en production augmentent légèrement en vallée du Rhône en raison de nouvelles plantations.

En **Languedoc et Roussillon**, l'augmentation des surfaces en production d'abricotiers se poursuit, suite aux plantations des dernières années. Dans le Gard comme dans le Roussillon, la floraison est abondante et groupée. Le gel qui a touché les vergers les 20 et 21 avril a occasionné des dégâts, mais de manière localisée. La production devrait néanmoins augmenter sur un an.

En **PACA**, la floraison s'est déroulée dans des conditions favorables. Les besoins en froid des arbres pendant l'hiver ont été bien couverts, contrairement à l'an dernier. La végétation est en avance d'une dizaine de jours comparée à 2016. La charge des arbres est pour l'heure plus importante en variétés précoces qu'en variétés tardives. Un éclaircissage important devrait être réalisé afin d'obtenir un calibre satisfaisant des fruits. Les intempéries du mois d'avril (gel et grêle) ont légèrement impacté le potentiel de production qui est prévu, pour l'instant, supérieur à celui de 2016 (+ 4%), malgré des surfaces en légère baisse (- 1 %).

Les indicateurs

Une récolte 2017 prévue supérieure à celle de 2016

Surface et production en abricots

Unités : surface : 1000 ha production : 1000 t

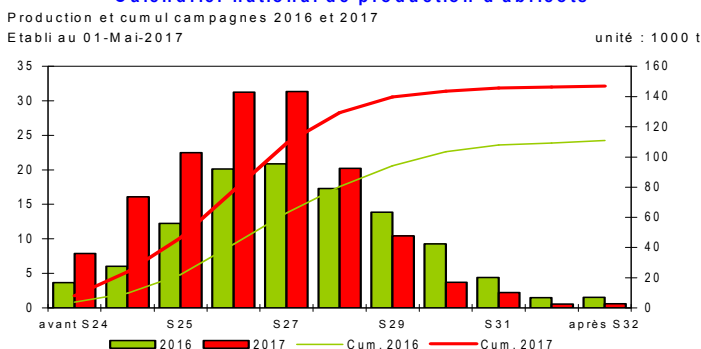
Estimations au 01-Mai-2017		Occitanie	Prov.-Alpes-Côte d'Azur	Auvergne-Rhône-Alpes	France
Surface	Total surfaces	3,9	1,8	6,3	12,2
	Evol 1 an *	1%	-1%	5%	3%
	Evol 5 ans **	3%	-3%	-1%	0%
Production	Total production	42,3	21,4	81,9	146,8
	Evol 1 an *	2%	4%	71%	32%
	Evol 5 ans **	-2%	-5%	-1%	-2%

Source : Agreste * année précédente (statistique agricole annuelle) ** évolution par rapport à la moyenne 2012 à 2016 (statistique agricole annuelle)

Mise en perspective

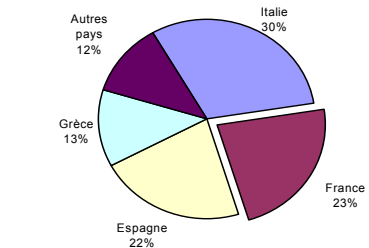
Calendrier de production prévu en avance par rapport à celui de 2016

Calendrier national de production d'abricots



Production européenne d'abricots en 2015

Total : 661 (1000 tonnes)



Commercialisation

Les faits marquants

En 2016, le chiffre d'affaires national a chuté

La campagne de commercialisation 2017 de l'abricot français n'a pas encore débuté à ce stade de la campagne.

En 2016, le chiffre d'affaires national de l'abricot a chuté de 22 % sur un an et de 15 % par rapport à la moyenne quinquennale. Ce décrochage s'explique par une chute de la production (- 30 %) malgré des prix en hausse (+ 11 % sur un an).

Ce repli de la production, sur fond de légère hausse des superficies (+ 1 %), a résulté d'aléas climatiques particulièrement défavorables. Les vergers d'abricots de la Vallée du Rhône ont été touchés par le gel sur les fleurs et la grêle au printemps. En PACA, le manque de froid durant l'hiver et les épisodes orageux du printemps (vent, pluies, grêle et gel) ont entraîné des chutes de fruits.

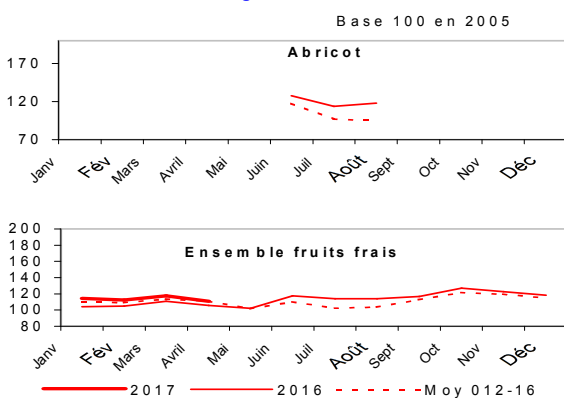
Conséquence de la très faible récolte d'abricots en 2016, les volumes exportés ont baissé de 20 % par rapport à 2015, notamment vers l'Allemagne (-13 %), l'Espagne (-18 %) et les pays de l'Est de l'Union Européenne (-30 %). Les importations d'abricots, essentiellement en provenance d'Espagne, ont été stables en 2016 comparées à 2015.

Dans l'Union européenne, la production 2016 aurait été également déficitaire (- 9 % sur un an et - 14 % par rapport à la moyenne sur cinq ans), à la suite des forts reculs relevés en Italie.

Les indicateurs

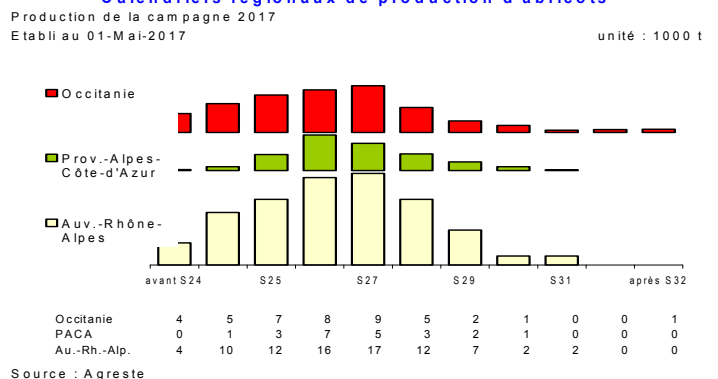
En 2016, cours au-dessus de la moyenne quinquennale

Indice des Prix Agricoles à la Production



Source : Agreste - INSEE

Calendriers régionaux de production d'abricots

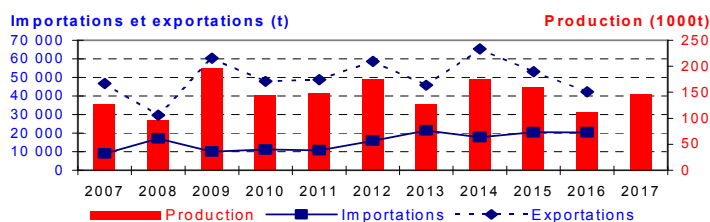


Mise en perspective

En 2016, diminution des exportations consécutive à la faible récolte

Production et commerce extérieur d'abricots (France)

Etabli au 01-Mai-2017



Source : Douanes / Agreste

Commerce extérieur de la France en 2016

Situation au 01-Mai-2017	Abricot (tonne)		
	Importations	Exportations	Solde
Monde	20 389	42 261	21 872
U.E. à 28	17 793	37 090	19 297
Pays-Tiers	2 596	5 172	2 575
Espagne	17 014	1 951	-15 063
Allemagne	383	18 397	18 015
Italie	278	7 293	7 015
Belgique - Lux.	3	4 579	4 575
Royaume-Uni	2	1 035	1 032

Source : Douanes

Méthodologie

Les données de conjoncture fruitière (surfaces, productions, calendriers) sont fournies selon le découpage par région. Les données régionales peuvent être obtenues par extrapolation de données départementales (à partir des données de Statistique Agricole Annuelle (SAA) de l'année précédente), ou à partir d'échantillons régionaux, selon la localisation des vergers et les spécifications régionales. Les chiffres de la SAA peuvent évoluer en fonction de la version de celle-ci, ce qui peut induire des changements dans les niveaux de la prévision.

L'enquête de conjoncture « **abricot** » porte sur 3 régions :

- **OCCITANIE**: 37 % de la production nationale en 2016, localisée pour l'essentiel en Roussillon et Gard ;
- **PROVENCE-ALPES-CÔTE-D'AZUR** : 19 % de la production nationale en 2016 ;
- **AUVERGNE-RHONE-ALPES** : 43 % de la production nationale en 2016, localisée essentiellement en vallée du Rhône.

L'ensemble des régions suivies en conjoncture représentait 99 % de la production nationale en 2016.

L'évolution des cours ou des prix de l'abricot, toute variétés confondues, est mesurée par l'Indice des Prix des Produits Agricoles à la Production (IPPAP).

Les prévisions de production d'abricots sont estimées à partir d'échantillons régionaux d'observations quantitatives et qualitatives, provenant de sources multiples. Elles sont publiées en se fondant sur l'hypothèse que le reste de la saison ne connaîtra pas d'événements particuliers susceptibles d'affecter la récolte finale. Les dernières prévisions ont été arrêtées au premier mai, sur la base de données transmises fin avril.

Calendrier de publication des infos rapides – Abricot :

Mai - juin- juillet- août

Pour en savoir plus

Toutes les séries conjoncturelles publiées pour le thème de cette Infos Rapides sont présentes dans l'espace « Données en ligne » du site Internet de la statistique agricole :

www.agreste.agriculture.gouv.fr

Les séries de prix peuvent être consultées sur le site Internet du RNM (Réseau des Nouvelles des Marchés) :

<http://www.snm.franceagrimer.fr>

MEDFEL est le salon international de la filière fruits et légumes de l'EuroMéditerranée, qui se tient chaque année début mai et qui diffuse notamment des prévisions de production de pêches et d'abricots des principaux pays européens (www.medfel.com).



Agreste : la statistique agricole

Ministère de l'Agriculture, de l'Agroalimentaire et de la Forêt
Secrétariat Général
SERVICE DE LA STATISTIQUE ET DE LA PROSPECTIVE
3 rue Barbet de Jouy - 75349 Paris 07 SP
Site Internet : www.agreste.agriculture.gouv.fr

Directrice de la publication : Béatrice Sédillot
Rédacteur : Laurent Bernadette et Véronique Bouchard-Aerts
Composition : SSP
Dépôt légal : à parution

© Agreste 2017

Cette publication est disponible à parution sur le site Internet de la statistique agricole
<http://www.agreste.agriculture.gouv.fr> (dans la rubrique Conjoncture)