



avril 2017 - n° 2017-0(+)

Infos rapides

Endive - 4/5

En fin de saison hivernale, les cours de l'endive s'infléchissent à la baisse

Les superficies et les rendements de racines d'endives sont confirmés en retrait pour la campagne 2016-2017. La production de chicons d'endives est révisée à la baisse sur un an (- 3 %), marquée en automne par un repli de l'offre qui s'est poursuivi au final durant toute la saison hivernale.

Dans ce contexte d'offre limitée, les cours de l'endive se sont maintenus au-dessus de ceux de 2015-2016 et de la moyenne 2011-2015 depuis le début de la campagne. Après la fermeté des prix de janvier et de février, soutenus par une demande de saison, les cours s'infléchissent à la baisse. L'offre peine à s'écouler à la fin de l'hiver, caractérisée par la douceur des températures et par une demande de ce fait moins présente. Les cours rejoignent en mars ceux de la campagne 2015-2016 mais restent au-dessus de la moyenne 2011-2015.

Sommaire

Commercialisation	page 2
Les cours se replient face à une offre qui peine à s'écouler en fin d'hiver	
Production et surface	page 3
Une production de chicons d'endives en retrait sur un an	
Sources et définitions	page 4
Pour en savoir plus	page 4

Les faits marquants : Les cours se replient face à une offre qui peine à s'écouler en fin d'hiver

En début de campagne, les conditions météorologiques estivales de septembre n'ont pas été très favorables à la consommation d'endives. Dans ce contexte, les prix ont été fortement tirés vers le bas. Par la suite, le forçage des anciennes racines, dans l'attente de la nouvelle récolte, n'a pas donné lieu à des rendements satisfaisants. En conséquence, le manque d'offre a provoqué l'envolée des cours en octobre et en novembre lors du retour d'une demande plus conforme aux températures de saison. Cette embellie ne s'est pas maintenue et les cours se sont infléchis à la baisse à partir de décembre tout en demeurant au-dessus de la moyenne 2011-2015. Ils se sont ensuite maintenus en janvier puis ont affiché un regain de fermeté en février. Les températures hivernales de janvier et de février ont en effet favorisé la consommation, dans un contexte d'offre tendue.

Par ailleurs, au cours de cette période, l'endive a moins pâti de la concurrence des salades, dont les prix ont été très élevés. La fin de la saison hivernale caractérisée par la douceur des températures, se traduit courant mars par un repli marqué des cours qui vise à favoriser l'écoulement d'une production trop importante au regard d'une demande beaucoup moins dynamique.

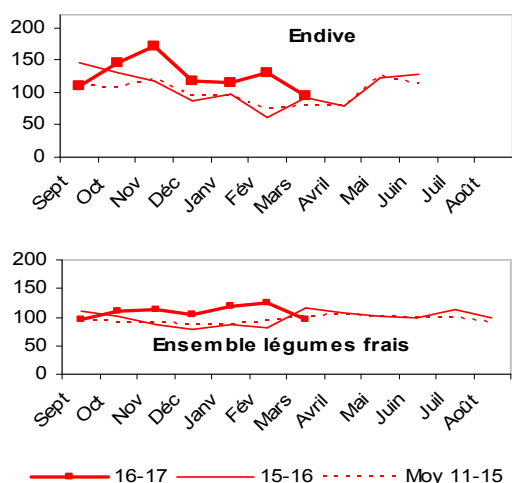
Les prix de mars 2017 rejoignent ceux de mars 2016 (+ 0,8 %) tandis que l'écart avec la moyenne 2011-2015, pour ce même mois, s'établit à + 17 % (contre +75 % en février).

En cumul, sur la moitié de la campagne, les exportations ont fléchi de 18 % sur un an, tandis que les importations ont progressé de 7 %. Le repli de l'excédent commercial s'établit ainsi à 21 % sur un an et pour cette période.

Les indicateurs : Des cours en repli en mars 2017 et proches des prix de mars 2016

Indice des Prix Agricoles à la Production

Base 100 en 2010



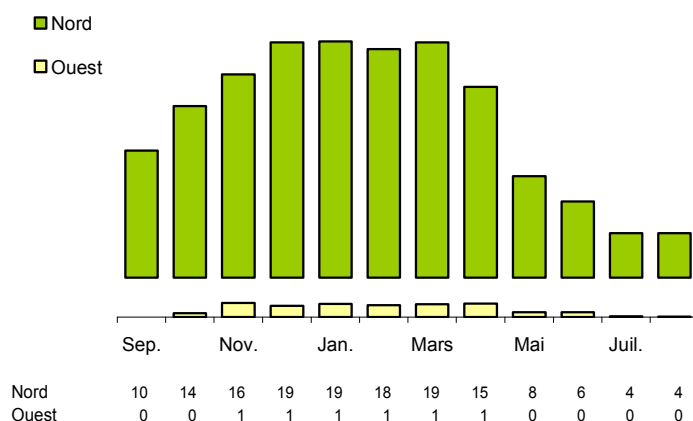
Source : Agreste - INSEE

Calendriers régionaux de production d'endive

Production de chicon de la campagne 2016-2017

Etabli au 01-Avril-2017

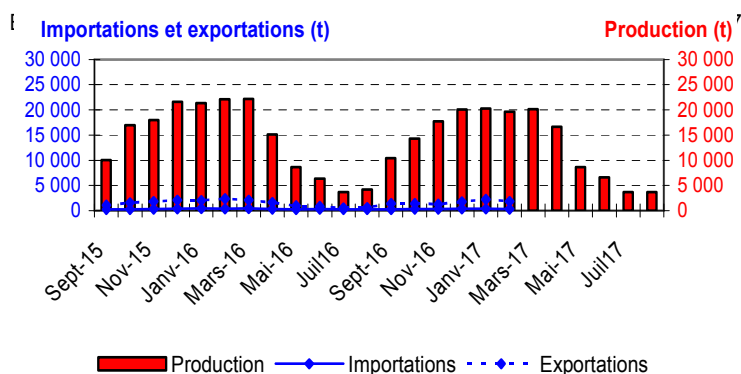
unité : 1000 t



Source : Agreste

Mise en perspective Poursuite du repli de l'excédent commercial pour les chicons d'endives

Production et commerce extérieur d'endive



Source : Douanes et estimations SSP

Commerce extérieur de la France en 2016

Situation au 01-Avril-2017	Quantité (tonne)		
	Importations	Exportations	Solde
Monde	3 285	16 857	13 572
U.E. à 28	3 251	16 631	13 381
Pays-Tiers	34	226	192
Belgique	2 457	4 243	1 786
Pays-Bas	480	146	-334
Italie	3	6 035	6 033
Espagne	150	1 343	1 193
Allemagne	162	4 653	4 492

Source : Douanes

Production et surface

Les faits marquants : Une production de chicons d'endives en retrait sur un an

Surface de racines : 8 990 ha (- 2 %)

Les superficies implantées en racines d'endives diminuent pour la troisième campagne consécutive, de 2 % par rapport à la campagne 2015-2016 et de 11 % par rapport à la moyenne des cinq dernières campagnes. Cette culture est principalement localisée en Picardie et dans le Nord-Pas-de-Calais où elle couvre respectivement 2 130 et 5 900 ha, soit 90 % des surfaces totales. Les superficies de racines cultivées en Bretagne resteraient stables sur un an avec 402 ha.

Production de racines : 237 000 t (- 8 %)

La baisse de la production de racines se confirme, de 8 % par rapport à 2015-2016 et de 16 % par rapport à la moyenne des cinq dernières campagnes. Les rendements des racines dont la récolte s'est achevée en décembre, sont en baisse de 7 % sur un an dans

les deux régions du Nord de la France. Ils resteraient stables en Bretagne. La production de racines a été perturbée début octobre, avant de connaître toutefois de meilleures conditions pour la suite de la campagne.

Production de chicons d'endives: 161 500 t (- 3 %)

Selon les dernières estimations, la production serait en baisse de 3 % par rapport à 2015-2016 et diminuerait de 10 % par rapport à la période 2011-2015. Le forçage des anciennes racines pratiqué en début de campagne, n'a pas permis d'obtenir de bons rendements et l'offre de chicons s'est retrouvée limitée dès le début de campagne.

Calendrier de production

La production automnale puis celle de l'hiver se sont inscrites en retrait sur celles de la campagne 2015-2016.

Les indicateurs : La production de chicons est révisée à la baisse pour la campagne 2016-2017

Campagne de production (*)

Estimations au 01-Avril-2017	Nord	Ouest	Autres bassins	France
Surface en racines d'endives (ha)	8 127	555	301	8 983
<i>Evol 1 an</i>	-2%	0%	///	-2%
<i>Evol 5 ans</i>	-12%	-1%	///	-11%
Production de racines d'endives (t)	217 855	9 863	9 229	236 947
<i>Evol 1 an</i>	-9%	0%	///	-8%
<i>Evol 5 ans</i>	-17%	1%	///	-16%
Production de racines d'endives (million)	1 447	55	1 502	3 004
Production de chicons d'endives (t)	149 546	7 044	4 918	161 508
<i>Evol 1 an</i>	-3%	-13%	///	-3%
<i>Evol 5 ans</i>	-9%	-22%	///	-10%

(*) Racines d'endives (mai 2016 à novembre 2016) ; Chicons (septembre 2016 à août 2017)

Source : Agreste

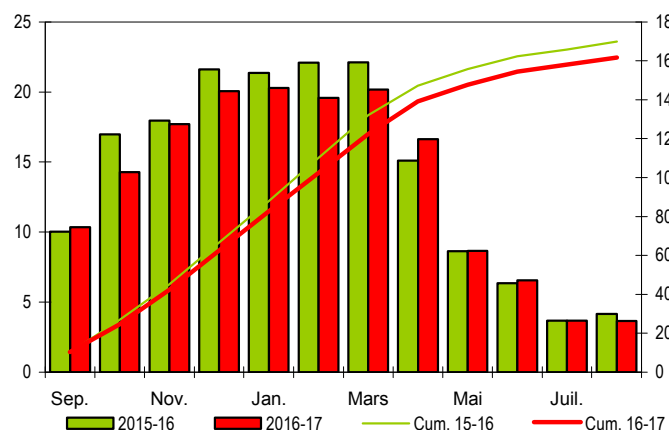
Mises en perspective : Jusqu'à la fin de l'hiver, l'offre d'endives a été en retrait sur celle de 2015-2016

Calendrier national de production d'endive

Production et cumul campagnes 2015- 2016 et 2016- 2017

Etabli au 01-Avril-2017

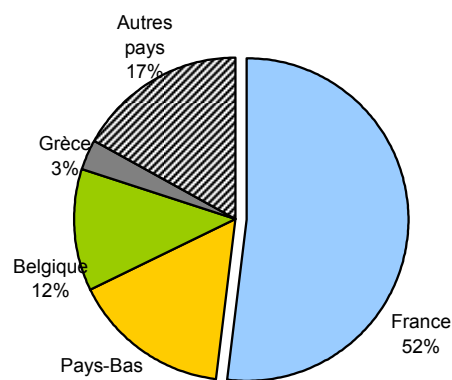
unité : 1000 t



Source : Agreste

Production européenne d'endive en 2014

Total : 274 (1000 tonnes)



Source : Eurostat et estimations SSP

Méthodologie

Les données de conjoncture légumière (surfaces, productions et calendriers) sont fournies selon le découpage par bassins de production représenté sur la carte ci-dessous. Les régions non enquêtées au sein d'un bassin sont estimées en appliquant aux données de la Statistique Agricole Annuelle (SAA) l'évolution moyenne des régions enquêtées du bassin. Quand un bassin n'est pas enquêté, l'estimation est fournie par les données de la SAA corrigées par l'évolution moyenne des bassins enquêtés.

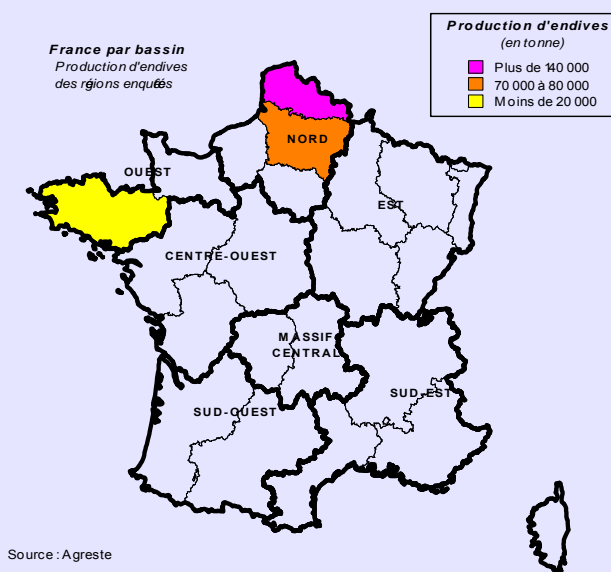
Le niveau d'observation reste l'ancienne région (nomenclature en 22 régions) car le découpage retenu pour les bassins s'appuie sur des critères climatiques.

L'enquête de conjoncture "**Endive**" porte sur 3 régions réparties dans 2 bassins de production :

- **NORD** : Les régions Nord-Pas-de-Calais et Picardie représentent 92 % de la production nationale;
- **OUEST** : La région Bretagne représente 3 % de la production nationale.

Le bassin de production EST n'est plus suivi en conjoncture depuis la campagne 2010/2011.

L'ensemble de ces régions représente en 2015, 95 % de la production française d'endive.



Composition des bassins de production

Bassin	Région
Centre-Ouest	Centre, Pays-de-la-Loire, Poitou-Charentes
Est	Alsace, Bourgogne, Champagne-Ardenne, Franche-Comté, Lorraine
Massif-Central	Auvergne, Limousin
Nord	Haute-Normandie, Ile-de-France, Nord-Pas-de-Calais, Picardie
Ouest	Basse-Normandie, Bretagne
Sud-Est	Corse, Languedoc-Roussillon, Provence-Alpes-Côte d'Azur, Rhône-Alpes
Sud-Ouest	Aquitaine, Midi-Pyrénées

Les données de conjoncture légumière sont publiées en se fondant sur l'hypothèse que le reste de la saison ne connaîtra pas d'événements particuliers susceptibles d'affecter la récolte finale.

Nouveau calendrier de publication des infos rapides - endive :
février - avril - juin - octobre

Pour en savoir plus

Toutes les séries conjoncturelles publiées pour le thème de cette Infos Rapides sont présentes dans l'espace « Données en ligne » du site Internet de la statistique agricole :

www.agreste.agriculture.gouv.fr



Agreste : la statistique agricole

Ministère de l'Agriculture, de l'Agroalimentaire et de la Forêt
Secrétariat Général

SERVICE DE LA STATISTIQUE ET DE LA PROSPECTIVE

3 rue Barbet de Jouy - 75349 Paris 07 SP
Site Internet : www.agreste.agriculture.gouv.fr

Directrice de la publication : Béatrice Sédillot
Rédacteur : Sylvie Bernadet
Composition : SSP
Dépôt légal : à parution

© Agreste 2017

Cette publication est disponible à parution sur le site Internet de la statistique agricole
<http://www.agreste.agriculture.gouv.fr> (dans la rubrique Conjoncture)